



**KYEC**  
KYEC

*The Testing Industry Benchmark*

# 京元電子股份有限公司 King Yuan Electronics Co., Ltd

**2015年第三季財務報告**  
**3Q/15 Financial Summary**

# 安全港口聲明

## 請注意下列條文之所有資訊

所有在本網站上顯示之財務報表、向證券管理機關申報檔案、年報、新聞報導或其他相關資訊，我們盡力維持其正確性，然而，隨著時間的經過或事務的發展，可能使得本網站之資料變成不完整或不正確。在此網站上顯示之財務報表、證期局檔案、年報、新聞報導或其他相關資訊可能會包含一些對公司前景的說明，這些說明一般而言均係使用相信、期待、想要、預期、評估、計畫、可能、將要或其他類似之文字，用以表達公司對未來某些作為或作為結果的期望。我們在此聲明，我們並無隨時更新或修正過時之資料的義務。

# Safe Harbor Statement

**Please note that all information is governed by the following Terms & Conditions.**

**The Content may contain forward-looking statements. These forward-looking statements are not historical facts and are based on expectations, estimates, and projections about our industry; our beliefs and assumptions; and our goals and objectives as of the date such forward-looking statements are first posted. Words such as "anticipates", "expects", "intends", "plans", "believes", "seeks", and "estimates", and variations of these words and similar expressions are intended to identify forward-looking statements. These statements are only predictions, are not guarantees of future performance, and are subject to risks, uncertainties, and other factors, some of which are beyond our control, are difficult to predict, and could cause actual results to differ materially from those expressed or forecasted in the forward-looking statements. We undertake no obligation to update any forward-looking statement, whether as a result of new information, future events, or otherwise.**

## 2015年第三季營運結果摘要

### 3Q/15 Operating Results Summary

單位:新台幣百萬元(NT\$M)	15第三季	15第二季	14第三季
項目	3Q/15	2Q/15	3Q/14
營業收入淨額 (Net Sales)	4,416.5	4,345.5	4,394.0
本期淨利 (Net Income)	540.3	680.0	818.7
每股盈餘(元) (EPS \$NT)	0.46	0.57	0.69
現金及約當現金 (cash & cash Equivalents)	6,558.2	6,589.8	6,667.6
總資產(Total Assets)	40,133.1	40,049.6	38,706.5
股東權益 (Shareholders' equity)	22,044.8	21,976.3	22,232.3
折舊費用(Depreciation)	1,227.7	1,342.5	1,120.4
資本支出(Capex)	1,461.8	2,569.6	2,298.8
未計利息稅額折舊及攤銷前利益 (EBITDA)	1,957.3	2,235.2	2,120.3



**KYEC**  
King Yuan ELECTRONICS CO., LTD

## 損益表 - 2015年第三季 vs. 2015年第二季

### 3Q/15 Income Statement QoQ Comparison

單位:新台幣百萬元(NT\$M)	3Q/15		2Q/15		QoQ
項目		%		%	%
營業收入淨額(Net Sales)	4,416.5	100	4,345.5	100	1.6
銷貨成本(COGS)	<u>(3,217.9)</u>	<u>(73)</u>	<u>(3,048.4)</u>	<u>(70)</u>	5.6
營業毛利淨額(GM)	1,198.6	27	1,297.1	30	(7.6)
營業費用(OP Exp.)	<u>(524.8)</u>	<u>(12)</u>	<u>(523.2)</u>	<u>(12)</u>	-
營業淨利(OP Income)	673.8	15	773.9	18	(12.9)
營業外收入及支出 (Non-OP Income & Exp.)	10.6	-	80.9	2	(86.9)
稅前淨利(EBT)	684.3	15	854.8	20	(19.9)
所得稅(費用)利益((Tax)benefit)	<u>(144.1)</u>	<u>(3)</u>	<u>(174.8)</u>	<u>(4)</u>	21.3
本期淨利(Net Income)	<u>540.3</u>	<u>12</u>	<u>680.0</u>	<u>16</u>	(20.5)
普通股每股盈餘(元)(EPS NT\$)	0.46		0.57		

加權平均流通在外股數(仟股)

1,182,294

1,192,196

Weighted Average outstanding shares('k)



**KYEC**  
King Yuan ELECTRONICS CO., LTD.

## 損益表 - 2015年第三季 vs. 2014年第三季

### 3Q/15 Income Statement YoY Comparison

單位:新台幣百萬元(NT\$M)	3Q/15		3Q/14		YoY
項目		%		%	%
營業收入淨額(Net Sales)	4,416.5	100	4,394.0	100	0.5
銷貨成本(COGS)	<u>(3,217.9)</u>	<u>(73)</u>	<u>(2,980.8)</u>	<u>(68)</u>	8.0
營業毛利淨額(GP)	1,198.6	27	1,413.2	32	(15.2)
營業費用(OP Exp.)	<u>(524.8)</u>	<u>(12)</u>	<u>(517.7)</u>	<u>(12)</u>	1.4
營業淨利(OP Income)	673.8	15	895.5	20	(24.8)
營業外收入及支出 (Non-OP Income & Exp.)	10.6	-	71.6	2	(85.2)
稅前淨利(EBT)	684.3	15	967.1	22	(29.2)
所得稅(費用)利益((Tax)benefit)	<u>(144.1)</u>	<u>(3)</u>	<u>(148.4)</u>	<u>(3)</u>	(2.9)
本期淨利(Net Income)	<u>540.3</u>	<u>12</u>	<u>818.7</u>	<u>19</u>	(34.0)
普通股每股盈餘(元)(EPS NT\$)	0.46		0.69		
加權平均流通在外股數(仟股)	1,182,294		1,190,276		
Weighted Average outstanding shares('K)					



## 簡要資產負債表- 2015 年 9 月 30 日 Balance Sheet Highlight – 2015 / 9 / 30

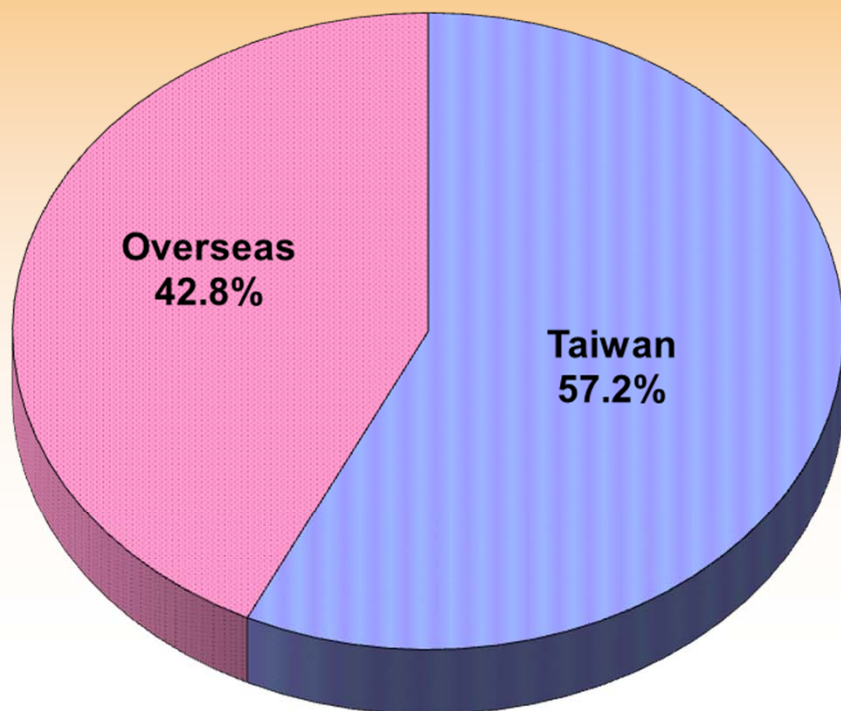
單位:新台幣百萬元(NT\$M)	2015年		2015年	
項目	9月30日	%	6月30日	%
現金及約當現金(Cash & Cash Equivalents)	6,558.2	16	6,589.8	17
長期投資(LT Investments)	1,848.0	5	1,808.4	5
固定資產(Fixed Assets)	25,442.4	64	25,507.7	64
總資產(Total Assets)	40,133.1	100	40,049.6	100
長期借款(LT debts)	11,992.4	30	10,012.6	25
一年到期之長期借款(LT debts payable within a year)	2,450.7	6	2,289.8	6
股東權益(Shareholders' Equity)	22,044.8	55	21,976.3	55



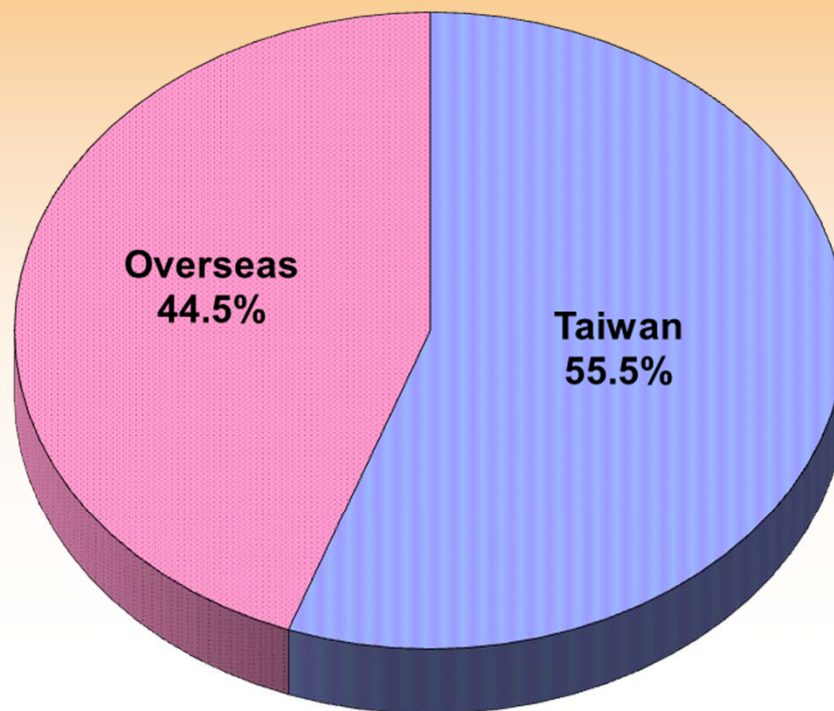


# Sales Breakdown by Region

## 全球營收分佈



2Q15



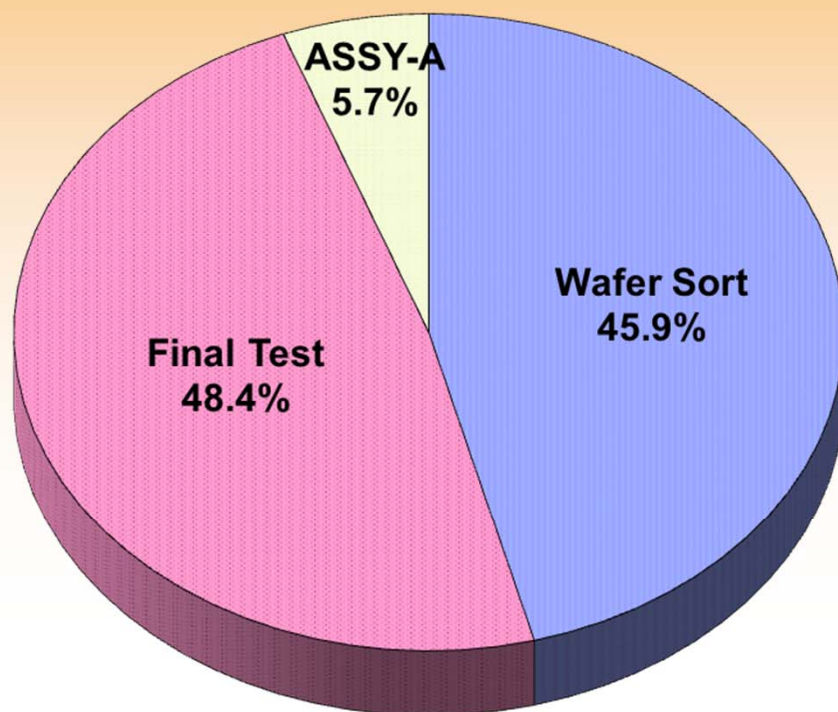
3Q15



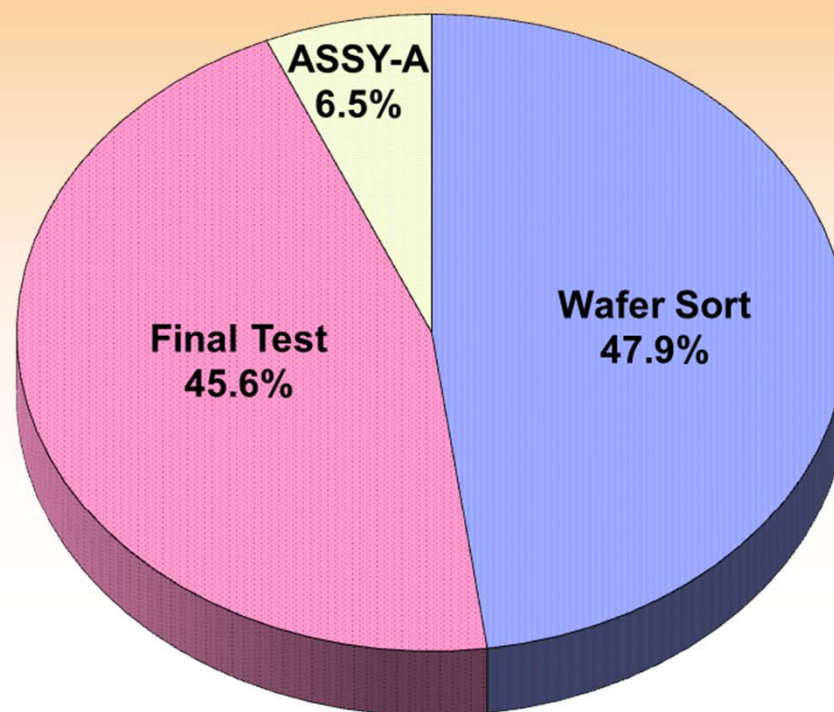


# Sales Breakdown by Process

## 製造類別營收分佈



2Q15

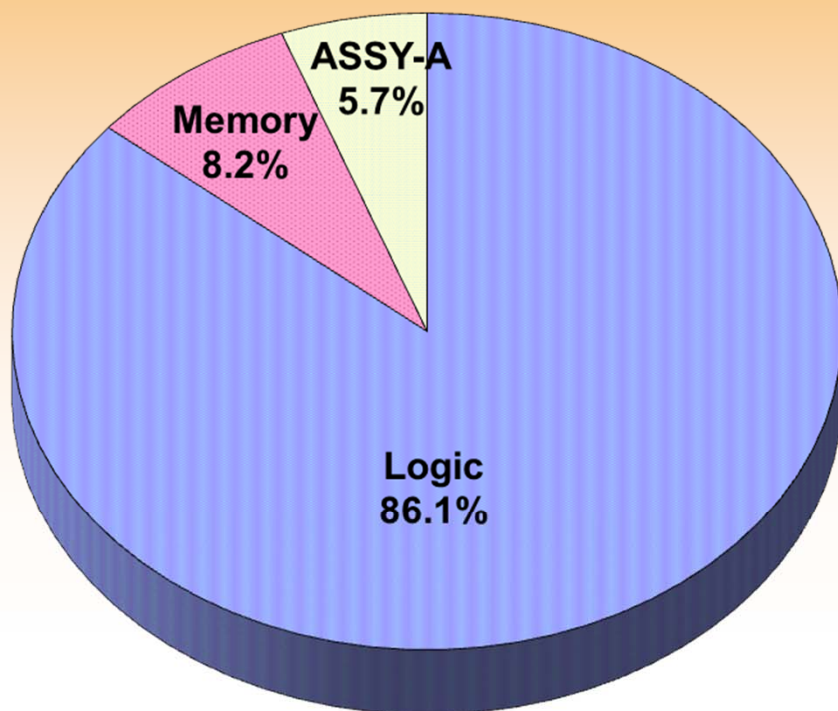


3Q15

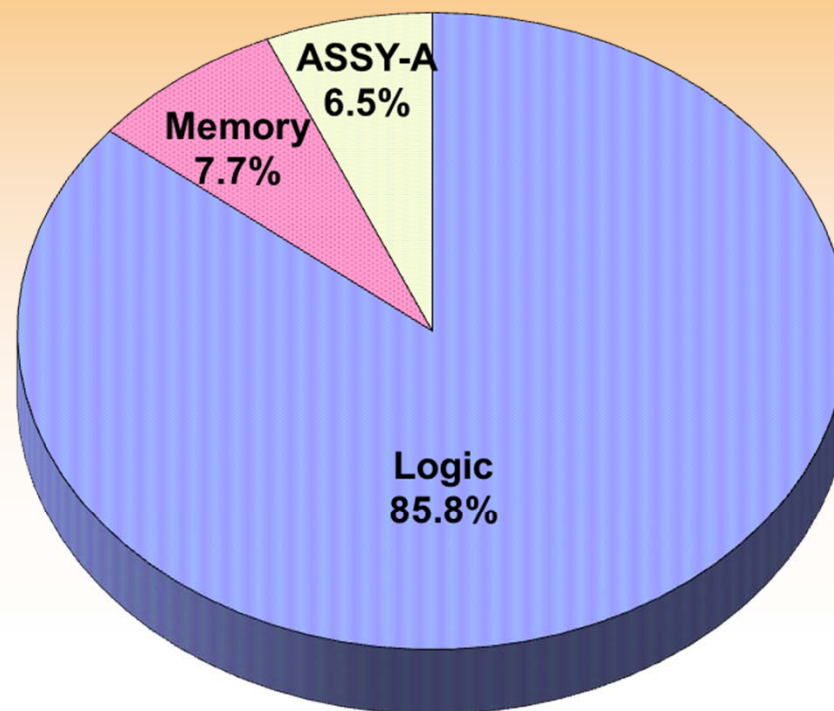


# Sales Breakdown by Product

## 產品營收分佈



2Q15



3Q15



**KYEC**  
King Yuan ELECTRONICS CO.,LTD

**<http://www.kyec.com.tw>**