



京元电子股份有限公司 King Yuan Electronics Co., Ltd

2019年第三季业务报告



免责声明

- 本简报及同时发布之相关讯息所提及之预测性信息，乃是基于本公司从内部或外部来源所取得信息的基础所建立。本公司未来实际所可能发生的营运结果、财务状况以及业务成果，可能与这些明示或暗示的预测性信息有所差异。其原因可能来自于各种本公司已知或未知之风险、不确定以及其他无法掌控之因素。有关风险、不确定以及其他无法掌控之因素之进一步信息，可参考本公司于公开信息观测站公布之最近期年报。
- 本简报中对未来的展望，反映本公司截至目前为止对于未来的看法。对于这些看法，未来若有任何变更或调整时，本公司并不负责随时提醒或更新。



合并营业成果汇总

(新台币百万元)	Q3'19	Q2'19	Q3'18
营业收入	7,041.2	6,091.0	5,520.5
归属于母公司之本期净利	1,045.6	604.8	652.3
归属于母公司之稀释每股盈余(新台币元)	0.85	0.49	0.53
折旧及摊销费用	1,778.4	1,737.2	1,676.2
资本支出	4,077.6	3,009.0	2,029.7
未计利息、税额、折旧及摊销前利益(1)	3,170.9	2,537.1	2,627.8
股东权益报酬率(%)(2)	17.0%	9.8%	10.9%

注：(1) 未计利息、税额、折旧及摊销前利益 = 营业利益 + 折旧及摊销费用；

(2) 各季经年化之归属于母公司业主之权益报酬率；



合并综合损益表

合并综合损益表列举项目

(新台币百万元)

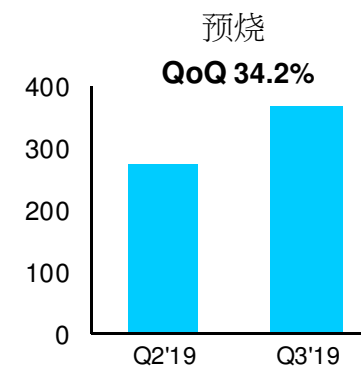
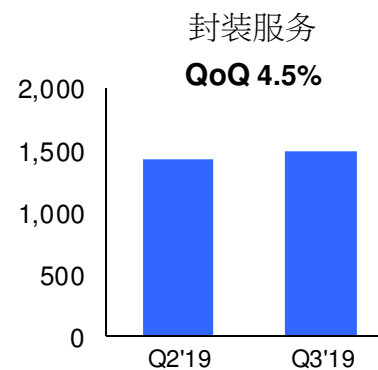
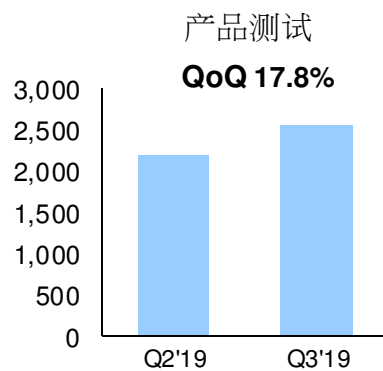
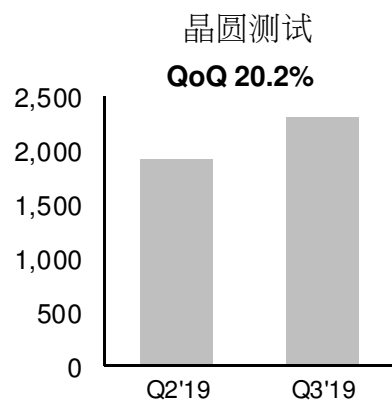
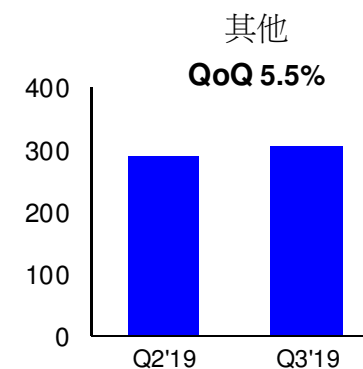
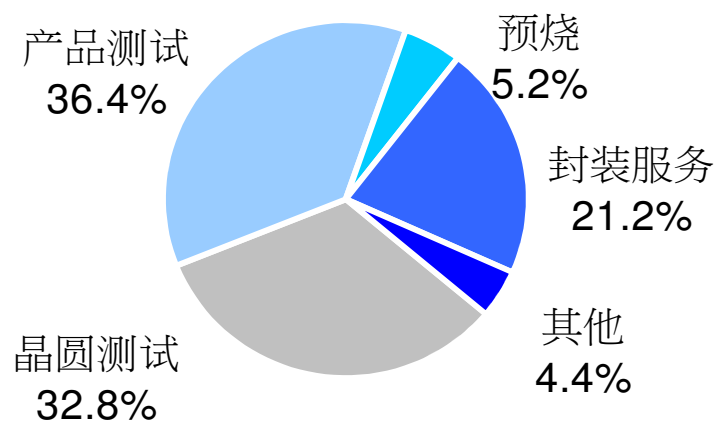
	Q3'19	Q2'19	QoQ	Q3'18	YoY
营业收入	7,041.2	6,091.0	15.6%	5,520.5	27.5%
营业毛利	2,180.4	1,514.2	44.0%	1,641.6	32.8%
营业毛利率	31.0%	24.9%	6.1ppts	29.7%	1.3ppts
营业费用	-788.0	-714.3	-10.3%	-690.0	-14.2%
营业利益	1,392.5	799.9	74.1%	951.6	46.3%
营业利益率	19.8%	13.1%	6.7ppts	17.2%	2.6ppts
营业外收入(支出)	-55.1	-28.5	-93.3%	-100.5	45.2%
归属于母公司之本期净利	1,045.6	604.8	72.9%	652.3	60.3%
归属于母公司之基本每股盈余(新台币元)	0.86	0.49	75.5%	0.53	62.3%
加权平均流通在外股数(千股)- 基本	1,222,745	1,222,745	0.0%	1,222,745	0.0%
归属于母公司之稀释每股盈余(新台币元)	0.85	0.49	73.5%	0.53	60.4%
加权平均流通在外股数(千股)- 稀释	1,229,151	1,226,793	0.2%	1,230,552	-0.1%



Q3'19营收依制程别分析 (未经会计师查核)

制程别

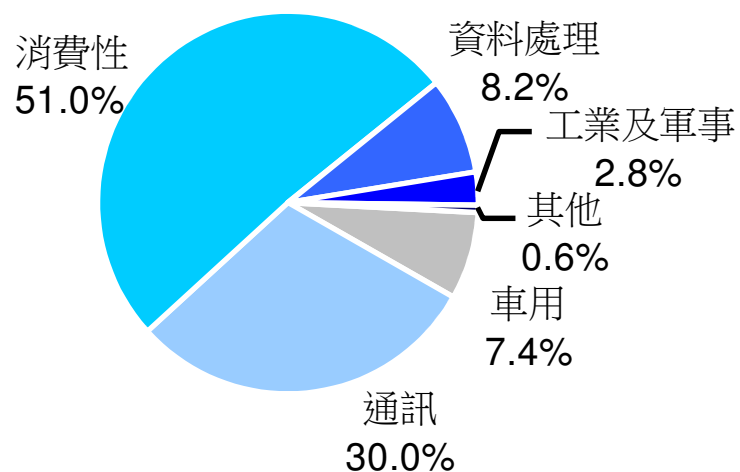
(新台币百万元)



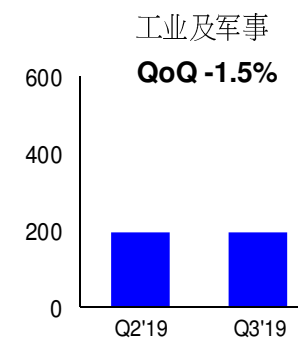
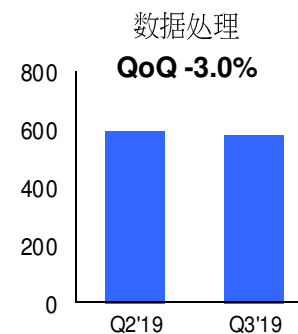
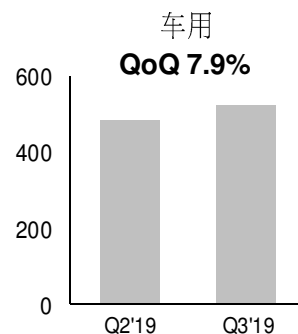
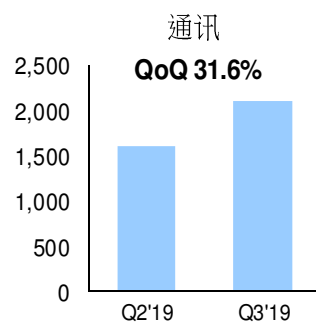
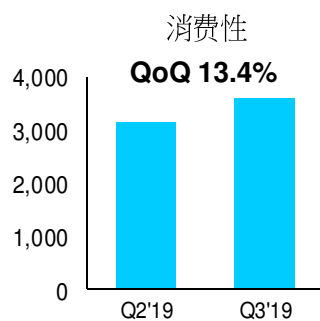


Q3'19营收依产品应用别分析 (未经会计师查核)

产品应用别



(新台幣百萬元)





合并资产负债表

合并资产负债表列举项目

(新台币百万元)	Q3'19		Q2'19		Q3'18	
	金额	%	金额	%	金额	%
流动资产	13,863.8	25.8%	13,744.0	26.7%	11,862.3	27.1%
非流动资产	39,838.8	74.2%	37,698.6	73.3%	31,872.6	72.9%
资产总计	53,702.6	100.0%	51,442.6	100.0%	43,734.9	100.0%
流动负债	6,664.8	12.4%	7,702.0	15.0%	4,158.5	9.5%
非流动负债	21,849.0	40.7%	19,644.1	38.2%	15,274.9	34.9%
负债总计	28,513.8	53.1%	27,346.1	53.2%	19,433.4	44.4%
权益	25,188.8	46.9%	24,096.5	46.8%	24,301.5	55.6%
负债及权益总计	53,702.6	100.0%	51,442.6	100.0%	43,734.9	100.0%
主要财务指标						
应收帐款周转天数	86		90		88	



合并现金流量表

(新台币百万元)	Q3'19	Q3'18
期初现金	5,290.6	4,799.2
营业活动之净现金流入(流出)	3,662.1	2,213.2
投资活动之净现金流入(流出)	-4,056.2	-1,931.8
筹资活动之净现金流入(流出)	736.1	-290.5
外币财务报表汇率影响数	-41.5	-67.8
期末现金	5,591.1	4,722.3
自由现金流量	-2,919.5	-1,844.7

备注:

自由现金流量 =

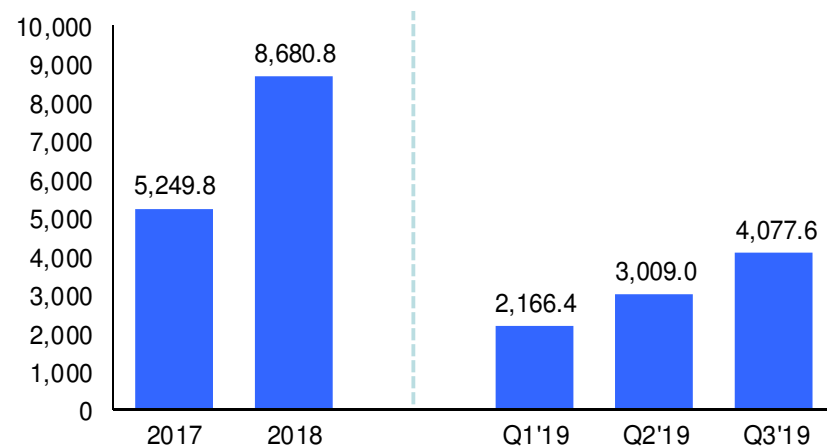
营业利益 + 折旧&摊销 + 利息收入 - 资本支出 - 非控制权益 - 利息费用 - 所得税费用 - 现金股利



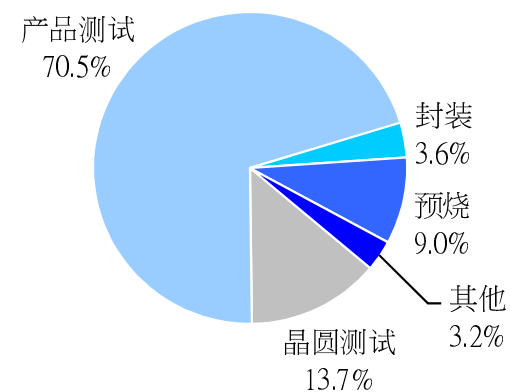
Q3'19年资本支出 (未经会计师查核)

资本支出

(新台币百万元)



Q3'19 资本支出分析





公司网站

<http://www.kyec.com.tw>