



京元电子股份有限公司 King Yuan Electronics Co., Ltd

2021年第二季业务报告



免责声明

- 本简报及同时发布之相关讯息所提及之预测性信息，乃是基于本公司从内部或外部来源所取得信息的基础所建立。本公司未来实际所可能发生的营运结果、财务状况以及业务成果，可能与这些明示或暗示的预测性信息有所差异。其原因可能来自于各种本公司已知或未知之风险、不确定以及其他无法掌控之因素。有关风险、不确定以及其他无法掌控之因素之进一步信息，可参考本公司于公开信息观测站公布之最近期年报。
- 本简报中对未来的展望，反映本公司截至目前为止对于未来的看法。对于这些看法，未来若有任何变更或调整时，本公司并不负责随时提醒或更新。



合并营业成果汇总

(新台币百万元)	Q2'21	Q1'21	Q2'20
营业收入	7,597.3	7,630.9	7,658.5
归属于母公司之本期净利	865.0	1,146.4	1,086.6
归属于母公司之稀释每股盈余(新台币元)	0.70	0.93	0.88
折旧及摊销费用	2,224.7	2,178.8	2,081.7
资本支出	4,118.2	4,563.2	2,937.0
未计利息、税额、折旧及摊销前利益(1)	3,285.9	3,547.3	3,619.1
股东权益报酬率(%)(2)	11.5%	15.3%	16.5%

注：(1) 未计利息、税额、折旧及摊销前利益 = 营业利益 + 折旧及摊销费用；

(2) 各季经年化之归属于母公司业主之权益报酬率；



合并综合损益表

合并综合损益表列举项目

(新台币百万元)

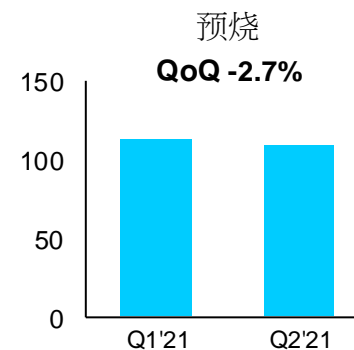
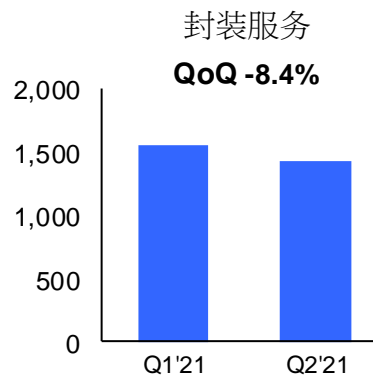
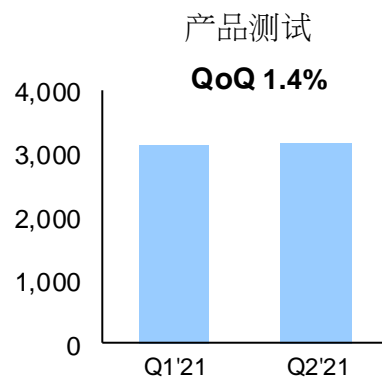
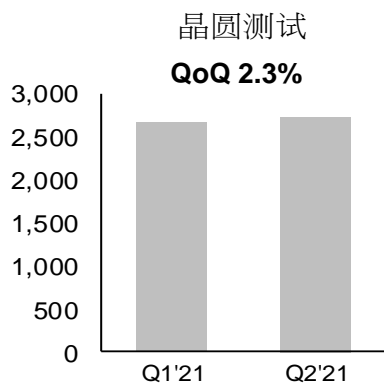
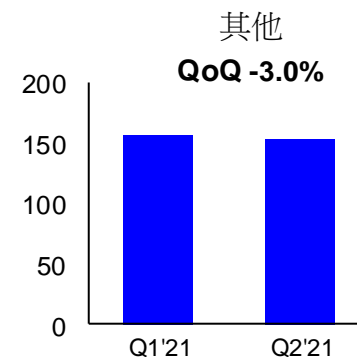
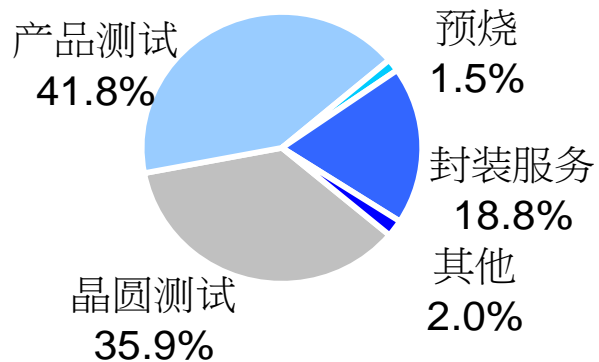
	Q2'21	Q1'21	QoQ	Q2'20	YoY
营业收入	7,597.3	7,630.9	-0.4%	7,658.5	-0.8%
营业毛利	2,037.1	2,218.5	-8.2%	2,350.7	-13.3%
营业毛利率	26.8%	29.1%	-2.3ppts	30.7%	-3.9ppts
营业费用	-976.0	-850.0	-14.8%	-813.2	-20.0%
营业利益	1,061.1	1,368.6	-22.5%	1,537.4	-31.0%
营业利益率	14.0%	17.9%	-3.9ppts	20.1%	-6.1ppts
营业外收入(支出)	65.5	135.7	-51.7%	-83.7	178.3%
归属于母公司之本期净利	865.0	1,146.4	-24.5%	1,086.6	-20.4%
归属于母公司之基本每股盈余(新台币元)	0.71	0.94	-24.5%	0.89	-20.2%
加权平均流通在外股数(千股)- 基本	1,222,745	1,222,745	0.0%	1,222,745	0.0%
归属于母公司之稀释每股盈余(新台币元)	0.70	0.93	-24.7%	0.88	-20.5%
加权平均流通在外股数(千股)- 稀释	1,227,526	1,233,111	-0.5%	1,229,122	-0.1%



Q2'21营收依制程别分析 (未经会计师查核)

制程别

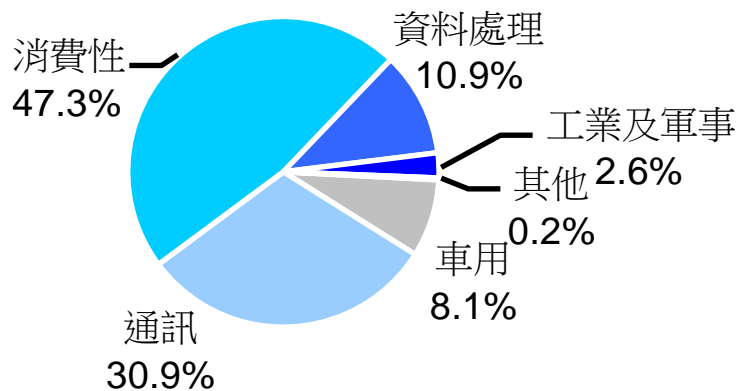
(新台币百万元)



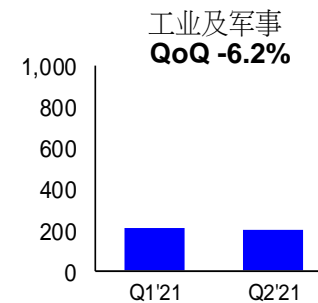
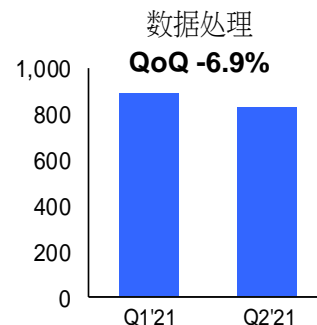
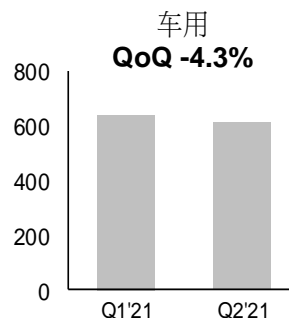
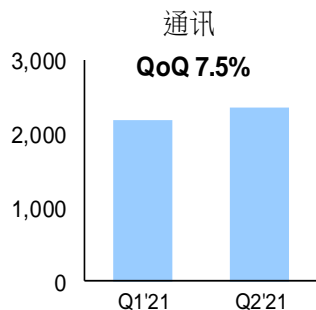
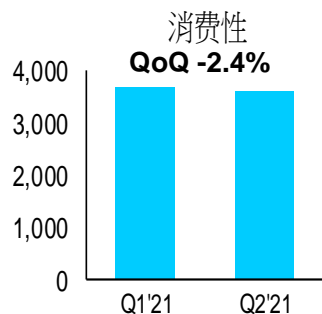
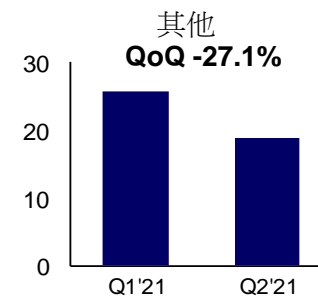


Q2'21营收依产品应用别分析 (未经会计师查核)

产品应用别



(新台币百万元)





合并资产负债表

(新台幣百萬元)	Q2'21		Q1'21		Q2'20	
	金額	%	金額	%	金額	%
流动资产	18,779.9	26.8%	15,968.7	24.6%	14,664.5	25.6%
非流动资产	51,168.3	73.2%	49,001.9	75.4%	42,638.0	74.4%
资产总计	69,948.2	100.0%	64,970.6	100.0%	57,302.5	100.0%
流动负债	12,187.0	17.4%	9,899.8	15.2%	10,498.0	18.3%
非流动负债	28,244.2	40.4%	24,225.2	37.3%	20,979.6	36.6%
负债总计	40,431.2	57.8%	34,125.0	52.5%	31,477.6	54.9%
权益	29,517.0	42.2%	30,845.6	47.5%	25,824.9	45.1%
负债及权益总计	69,948.2	100.0%	64,970.6	100.0%	57,302.5	100.0%
主要财务指标						
应收帐款周转天数	72		74		78	



合并现金流量表

(新台币百万元)	Q2'21	Q1'21
期初现金	7,476.9	8,008.5
营业活动之净现金流入(流出)	3,224.7	3,131.8
投资活动之净现金流入(流出)	-4,060.3	-4,262.7
筹资活动之净现金流入(流出)	3,943.9	598.7
外币财务报表汇率影响数	1.9	0.6
期末现金	10,587.1	7,476.9
自由现金流量	-1,169.8	-1,449.6

备注:

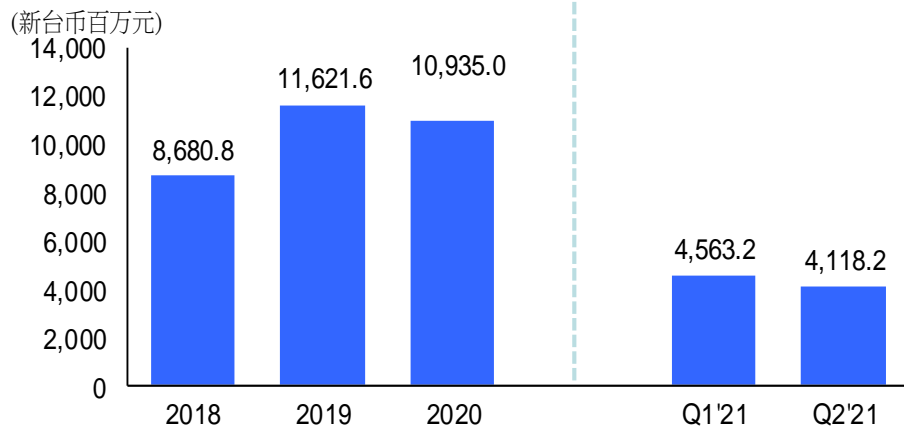
自由现金流量 =

营业利益 + 折旧&摊销 + 利息收入 - 资本支出 - 非控制权益 - 利息费用 - 所得税费用 - 现金股利

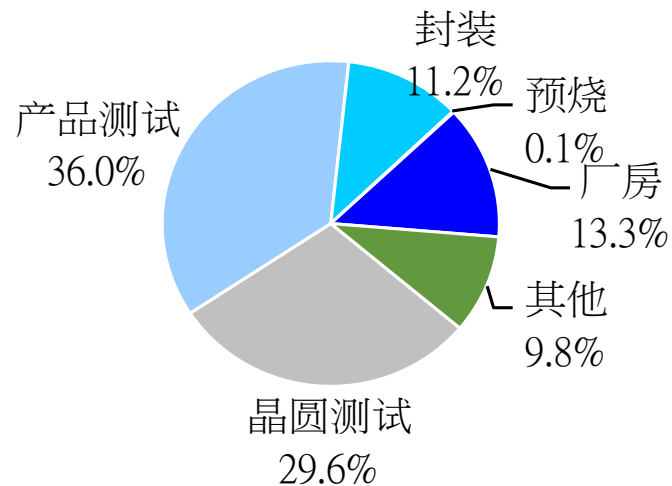


Q2'21 资本支出 (未经会计师查核)

资本支出



Q2'21 资本支出分析





公司网站

<http://www.kyec.com.tw>