



京元电子股份有限公司 King Yuan Electronics Co., Ltd

2021年第三季业务报告



免责声明

- 本简报及同时发布之相关讯息所提及之预测性信息，乃是基于本公司从内部或外部来源所取得信息的基础所建立。本公司未来实际所可能发生的营运结果、财务状况以及业务成果，可能与这些明示或暗示的预测性信息有所差异。其原因可能来自于各种本公司已知或未知之风险、不确定以及其他无法掌控之因素。有关风险、不确定以及其他无法掌控之因素之进一步信息，可参考本公司于公开信息观测站公布之最近期年报。
- 本简报中对未来的展望，反映本公司截至目前为止对于未来的看法。对于这些看法，未来若有任何变更或调整时，本公司并不负责随时提醒或更新。



合并营业成果汇总

(新台币百万元)	Q3'21	Q2'21	Q3'20
营业收入	8,997.0	7,597.3	7,362.6
归属于母公司之本期净利	1,522.1	865.0	962.2
归属于母公司之稀释每股盈余(新台币元)	1.24	0.70	0.78
折旧及摊销费用	2,302.4	2,224.7	2,167.9
资本支出	2,669.8	4,118.2	2,506.3
未计利息、税额、折旧及摊销前利益(1)	4,348.8	3,285.9	3,306.8
股东权益报酬率(%) (2)	19.8%	11.5%	14.4%

注：(1) 未计利息、税额、折旧及摊销前利益 = 营业利益 + 折旧及摊销费用；

(2) 各季经年化之归属于母公司业主之权益报酬率；



合并综合损益表

合并综合损益表列举项目

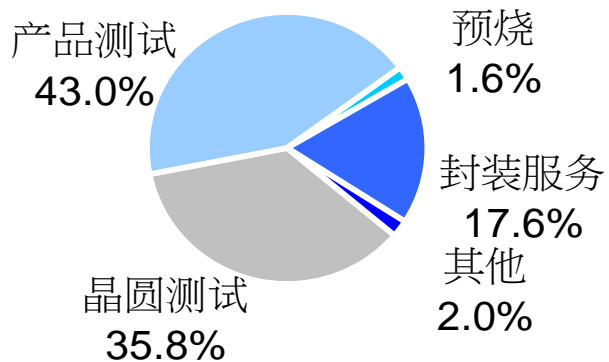
(新台币百万元)

	Q3'21	Q2'21	QoQ	Q3'20	YoY
营业收入	8,997.0	7,597.3	18.4%	7,362.6	22.2%
营业毛利	2,977.3	2,037.1	46.2%	1,990.2	49.6%
营业毛利率	33.1%	26.8%	6.3ppts	27.0%	6.1ppts
营业费用	-930.9	-976.0	4.6%	-851.3	-9.4%
营业利益	2,046.3	1,061.1	92.8%	1,138.9	79.7%
营业利益率	22.7%	14.0%	8.7ppts	15.5%	7.2ppts
营业外收入(支出)	-52.1	65.5	-179.5%	116.1	-144.9%
归属于母公司之本期净利	1,522.1	865.0	76.0%	962.2	58.2%
归属于母公司之基本每股盈余(新台币元)	1.24	0.71	74.6%	0.79	57.0%
加权平均流通在外股数(千股)- 基本	1,222,745	1,222,745	0.0%	1,222,745	0.0%
归属于母公司之稀释每股盈余(新台币元)	1.24	0.70	77.1%	0.78	59.0%
加权平均流通在外股数(千股)- 稀释	1,232,169	1,227,526	0.4%	1,233,364	-0.1%

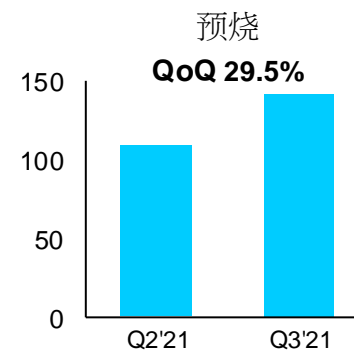
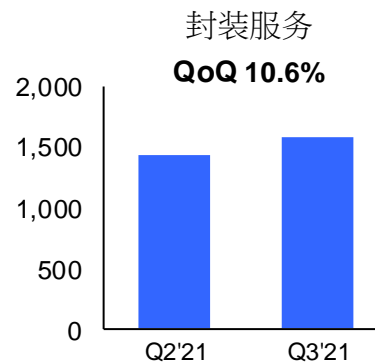
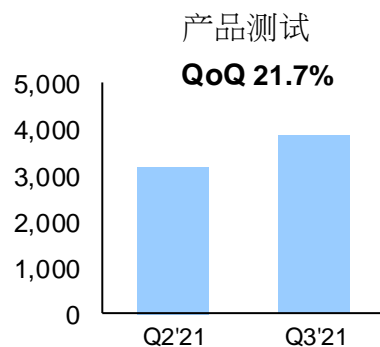
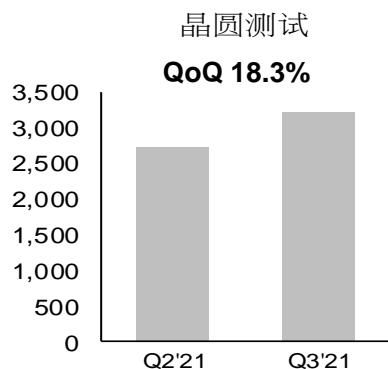
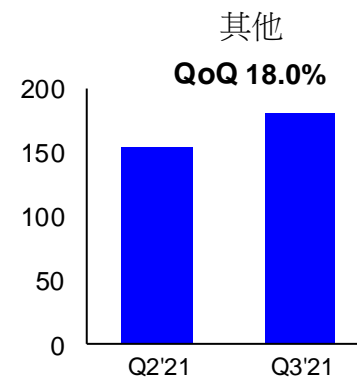


Q3'21营收依制程别分析 (未经会计师查核)

制程别



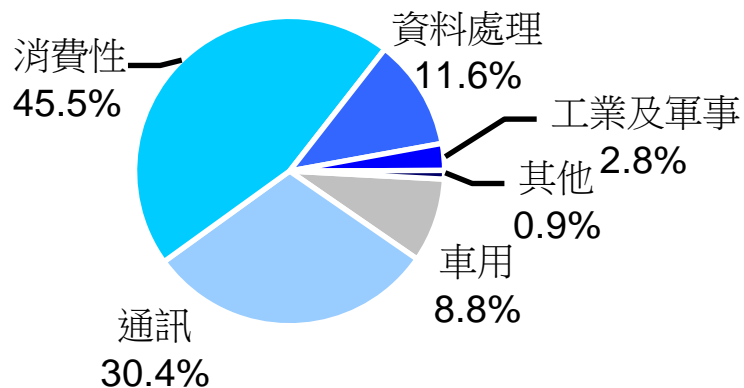
(新台币百万元)



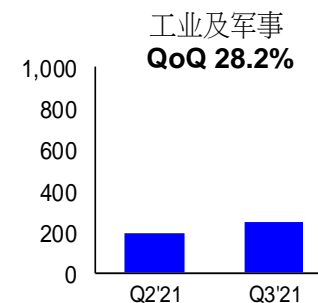
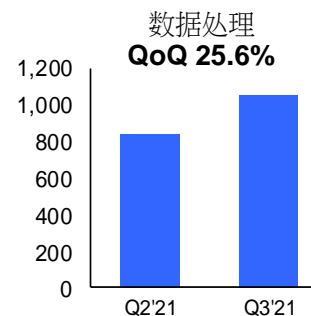
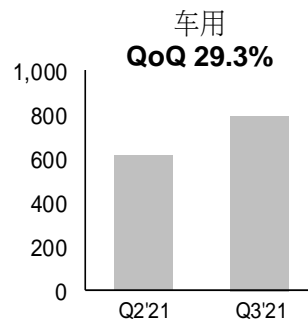
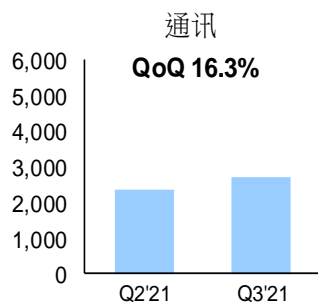
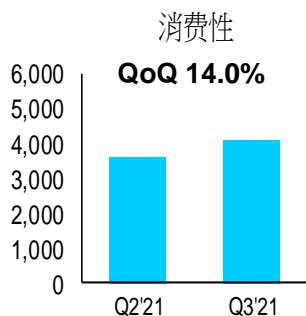
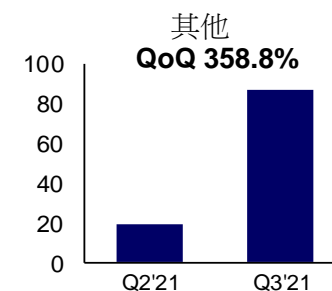


Q3'21营收依产品应用别分析 (未经会计师查核)

产品应用别



(新台币百万元)





合并资产负债表

(新台币百万元)	Q3'21		Q2'21		Q3'20	
	金额	%	金额	%	金额	%
流动资产	18,625.3	26.4%	18,779.9	26.8%	16,285.2	27.0%
非流动资产	51,861.4	73.6%	51,168.3	73.2%	44,018.1	73.0%
资产总计	70,486.7	100.0%	69,948.2	100.0%	60,303.3	100.0%
流动负债	9,877.8	14.0%	12,187.0	17.4%	8,164.3	13.6%
非流动负债	27,924.8	39.6%	28,244.2	40.4%	24,617.6	40.8%
负债总计	37,802.6	53.6%	40,431.2	57.8%	32,781.9	54.4%
权益	32,684.1	46.4%	29,517.0	42.2%	27,521.4	45.6%
负债及权益总计	70,486.7	100.0%	69,948.2	100.0%	60,303.3	100.0%
主要财务指标						
应收帐款周转天数	75		72		77	



合并现金流量表

(新台币百万元)	Q3'21	Q3'20
期初现金	10,587.1	6,225.3
营业活动之净现金流入(流出)	2,421.5	2,904.4
投资活动之净现金流入(流出)	-2,584.1	-2,494.4
筹资活动之净现金流入(流出)	-1,886.0	1,530.6
外币财务报表汇率影响数	-12.9	0.7
期末现金	8,525.6	8,166.6
自由现金流量	-1,324.4	-1,779.2

备注:

自由现金流量 =

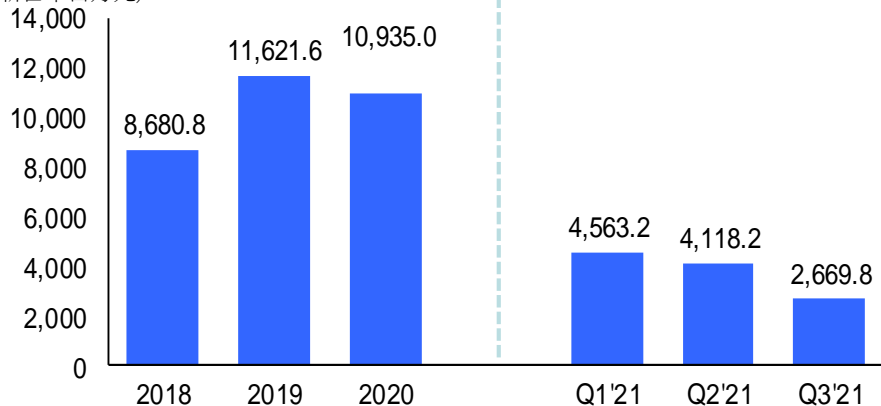
营业利益 + 折旧&摊销 + 利息收入 - 资本支出 - 非控制权益 - 利息费用 - 所得税费用 - 现金股利



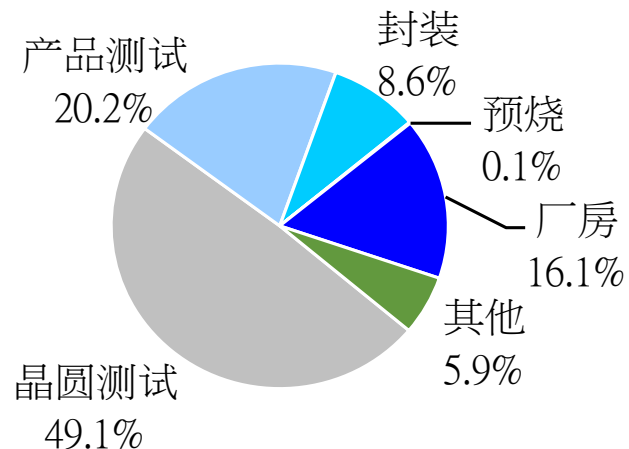
Q3'21 资本支出 (未经会计师查核)

资本支出

(新台币百万元)



Q3'21 资本支出分析





公司网站

<http://www.kyec.com.tw>