



京元电子股份有限公司 King Yuan Electronics Co., Ltd

2022年第一季度业务报告



免责声明

- 本简报及同时发布之相关讯息所提及之预测性信息，乃是基于本公司从内部或外部来源所取得信息的基础所建立。本公司未来实际所可能发生的营运结果、财务状况以及业务成果，可能与这些明示或暗示的预测性信息有所差异。其原因可能来自于各种本公司已知或未知之风险、不确定以及其他无法掌控之因素。有关风险、不确定以及其他无法掌控之因素之进一步信息，可参考本公司于公开信息观测站公布之最近期年报。
- 本简报中对未来的展望，反映本公司截至目前为止对于未来的看法。对于这些看法，未来若有任何变更或调整时，本公司并不负责随时提醒或更新。



合并营业成果汇总

(新台币百万元)	Q1'22	Q4'21	Q1'21
营业收入	8,983.8	9,534.2	7,630.9
归属于母公司之本期净利	1,821.7	1,641.6	1,146.4
归属于母公司之稀释每股盈余(新台币元)	1.47	1.33	0.93
折旧及摊销费用	2,293.8	2,506.4	2,178.8
资本支出	3,742.2	2,612.0	4,563.2
未计利息、税额、折旧及摊销前利益(1)	4,589.6	4,636.9	3,547.3
股东权益报酬率(%) (2)	20.8%	19.8%	15.3%

注：(1) 未计利息、税额、折旧及摊销前利益 = 营业利益 + 折旧及摊销费用；

(2) 各季经年化之归属于母公司业主之权益报酬率；



合并综合损益表

合并综合损益表列举项目

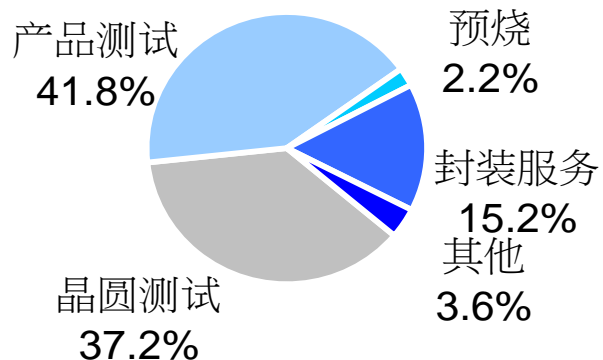
(新台币百万元)

	Q1 '22	Q4 '21	QoQ	Q1 '21	YoY
营业收入	8,983.8	9,534.2	-5.8%	7,630.9	17.7%
营业毛利	3,215.5	3,119.1	3.1%	2,218.5	44.9%
营业毛利率	35.8%	32.7%	3.1ppts	29.1%	6.7ppts
营业费用	-919.8	-988.7	7.0%	-850.0	-8.2%
营业利益	2,295.8	2,130.5	7.8%	1,368.6	67.8%
营业利益率	25.6%	22.3%	3.3ppts	17.9%	7.7ppts
营业外收入(支出)	81.9	99.6	-17.8%	135.7	-39.7%
归属于母公司之本期净利	1,821.7	1,641.6	11.0%	1,146.4	58.9%
归属于母公司之基本每股盈余(新台币元)	1.49	1.34	11.2%	0.94	58.5%
加权平均流通在外股数(千股)- 基本	1,222,745	1,222,745	0.0%	1,222,745	0.0%
归属于母公司之稀释每股盈余(新台币元)	1.47	1.33	10.5%	0.93	58.1%
加权平均流通在外股数(千股)- 稀释	1,236,141	1,235,453	0.1%	1,233,111	0.2%

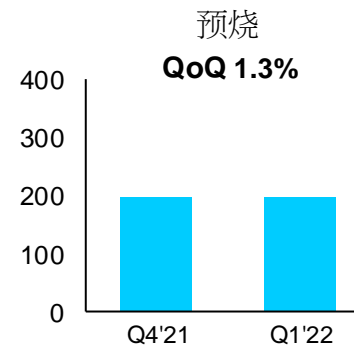
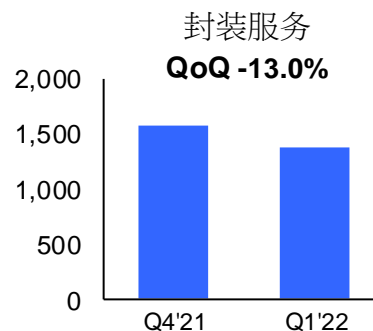
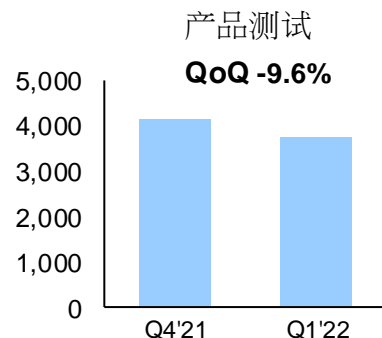
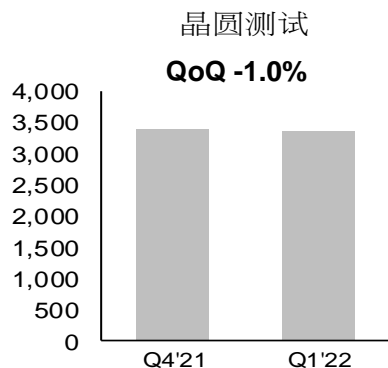
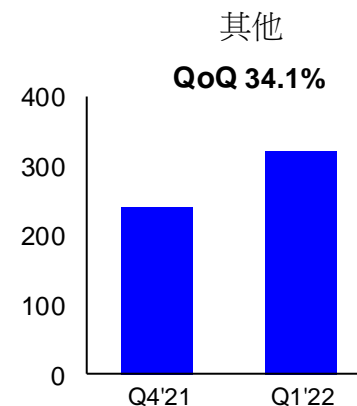


Q1'22营收依制程别分析 (未经会计师查核)

制程别



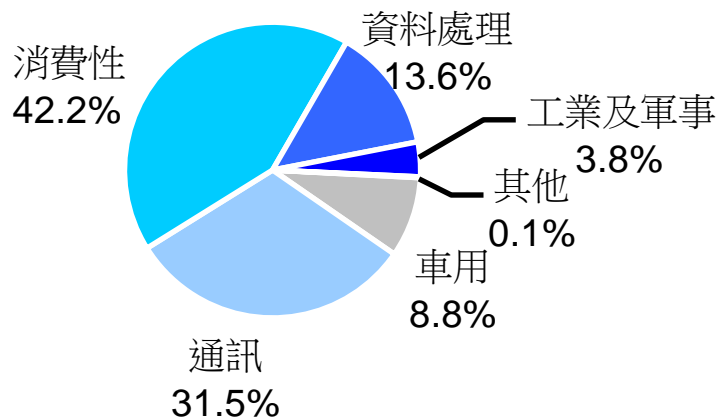
(新台币百万元)



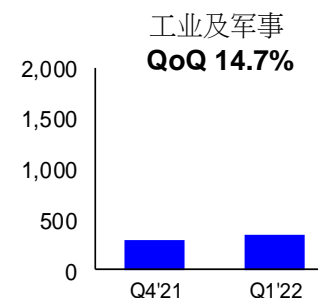
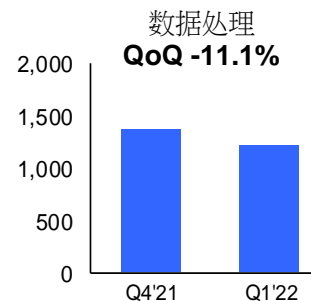
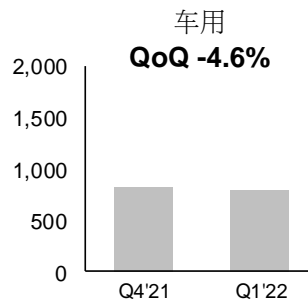
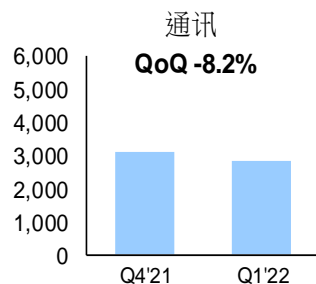
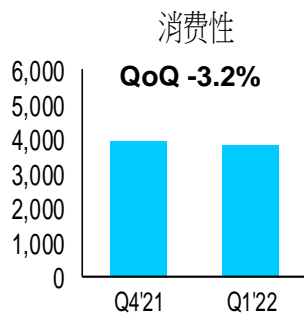
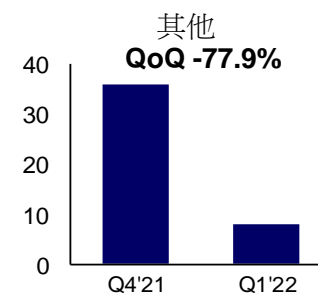


Q1'22营收依产品应用别分析 (未经会计师查核)

产品应用别



(新台幣百萬元)





合并资产负债表

(新台币百万元)	Q1'22		Q4'21		Q1'21	
	金额	%	金额	%	金额	%
流动资产	19,632.8	26.6%	18,849.2	26.1%	15,968.7	24.6%
非流动资产	54,080.2	73.4%	53,371.0	73.9%	49,001.9	75.4%
资产总计	73,713.0	100.0%	72,220.2	100.0%	64,970.6	100.0%
流动负债	11,586.4	15.7%	11,144.1	15.4%	9,899.8	15.2%
非流动负债	25,521.3	34.6%	26,197.9	36.3%	24,225.2	37.3%
负债总计	37,107.7	50.3%	37,342.0	51.7%	34,125.0	52.5%
权益	36,605.3	49.7%	34,878.2	48.3%	30,845.6	47.5%
负债及权益总计	73,713.0	100.0%	72,220.2	100.0%	64,970.6	100.0%
主要财务指标						
应收帐款周转天数	80		74		74	



合并现金流量表

(新台币百万元)	Q1'22	Q4'21	Q1'21
期初现金	8,649.9	8,525.6	8,008.5
营业活动之净现金流入(流出)	4,603.8	4,945.1	3,131.8
投资活动之净现金流入(流出)	-3,657.9	-2,610.1	-4,262.7
筹资活动之净现金流入(流出)	-608.9	-2,230.0	598.7
外币财务报表汇率影响数	-62.5	19.3	0.6
期末现金	8,924.4	8,649.9	7,476.9
自由现金流量	208.9	1,353.0	-1,449.6

备注:

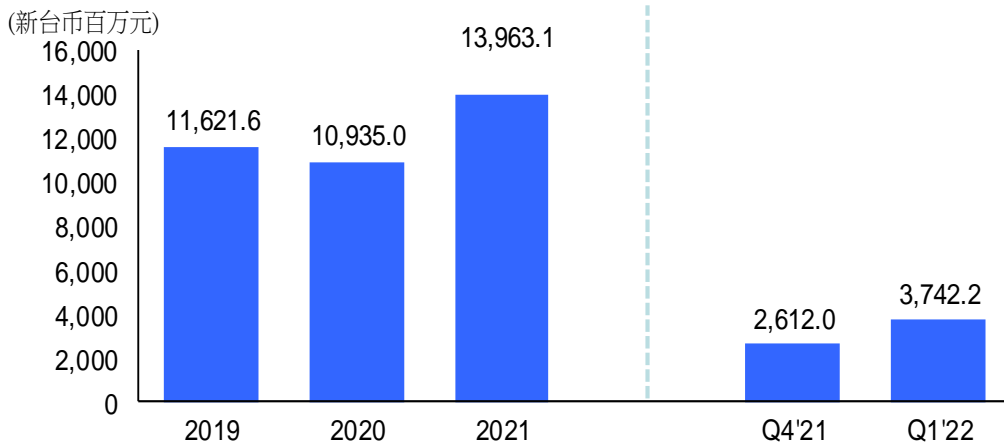
自由现金流量 =

营业利益 + 折旧&摊销 + 利息收入 - 资本支出 - 非控制权益 - 利息费用 - 所得税费用 - 现金股利

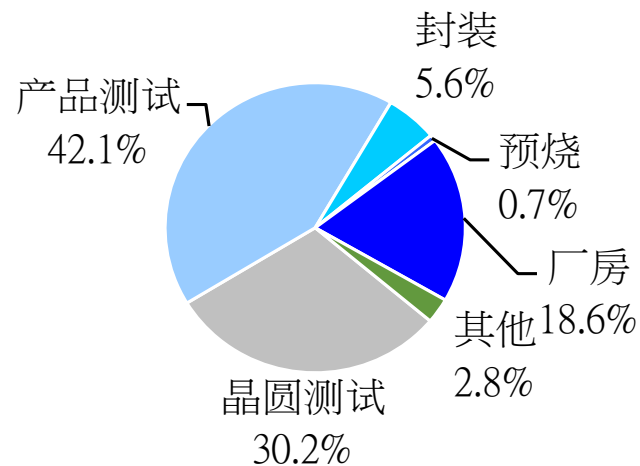


Q1'22资本支出 (未经会计师查核)

资本支出



Q1'22 资本支出分析





公司网站

<http://www.kyec.com.tw>