



京元电子股份有限公司 King Yuan Electronics Co., Ltd

2022年第四季业务报告



免责声明

- 本简报及同时发布之相关讯息所提及之预测性信息，乃是基于本公司从内部或外部来源所取得信息的基础所建立。本公司未来实际所可能发生的营运结果、财务状况以及业务成果，可能与这些明示或暗示的预测性信息有所差异。其原因可能来自于各种本公司已知或未知之风险、不确定以及其他无法掌控之因素。有关风险、不确定以及其他无法掌控之因素之进一步信息，可参考本公司于公开信息观测站公布之最近期年报。
- 本简报中对未来的展望，反映本公司截至目前为止对于未来的看法。对于这些看法，未来若有任何变更或调整时，本公司并不负责随时提醒或更新。



合并营业成果汇总

(新台币百万元)	Q4'22	Q3'22	Q4'21
营业收入	8,849.6	9,020.3	9,534.2
归属于母公司之本期净利	1,503.6	1,497.1	1,641.6
归属于母公司之稀释每股盈余(新台币元)	1.21	1.21	1.33
折旧及摊销费用	2,280.4	2,318.1	2,506.4
资本支出	1,869.5	2,266.7	2,612.0
未计利息、税额、折旧及摊销前利益(1)	4,307.7	4,454.3	4,636.9
营业毛利率	34.3%	34.5%	32.7%
税、息、折旧及摊销前利润率	48.7%	49.4%	48.6%
股东权益报酬率(%) (2)	17.1%	17.7%	19.8%

注：(1) 未计利息、税额、折旧及摊销前利益 = 营业利益 + 折旧及摊销费用；

(2) 各季经年化之归属于母公司业主之权益报酬率；



合并综合损益表

合并综合损益表列举项目

(新台币百万元)

	Q4'22	Q3'22	QoQ	Q4'21	YoY
营业收入	8,849.6	9,020.3	-1.9%	9,534.2	-7.2%
营业毛利	3,031.3	3,110.3	-2.5%	3,119.1	-2.8%
营业毛利率	34.3%	34.5%	-0.2ppts	32.7%	1.6ppts
营业费用	-1,003.9	-974.1	-3.1%	-988.7	-1.5%
营业利益	2,027.3	2,136.2	-5.1%	2,130.5	-4.8%
营业利益率	22.9%	23.7%	-0.8ppts	22.3%	0.6ppts
营业外收入(支出)	-43.1	-156.4	72.4%	99.6	-143.3%
归属于母公司之本期净利	1,503.6	1,497.1	0.4%	1,641.6	-8.4%
归属于母公司之基本每股盈余(新台币元)	1.23	1.22	0.8%	1.34	-8.2%
加权平均流通在外股数(千股)- 基本	1,222,745	1,222,745	0.0%	1,222,745	0.0%
归属于母公司之稀释每股盈余(新台币元)	1.21	1.21	0.0%	1.33	-9.0%
加权平均流通在外股数(千股)- 稀释	1,243,361	1,241,655	0.1%	1,235,453	0.6%



合併綜合損益表

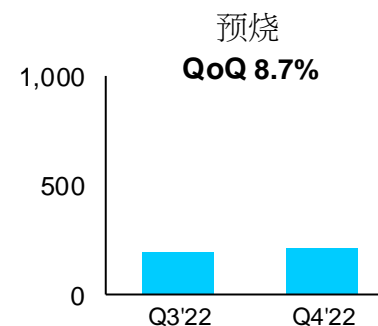
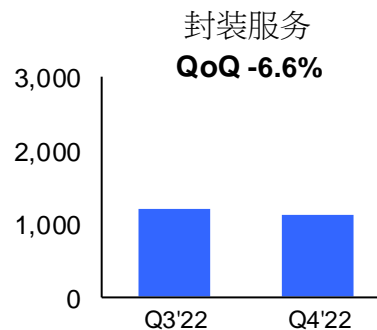
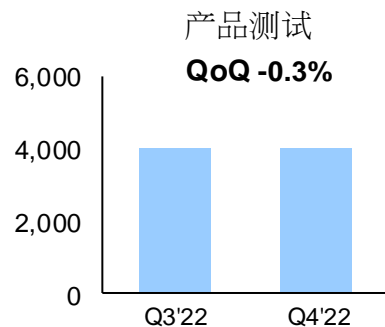
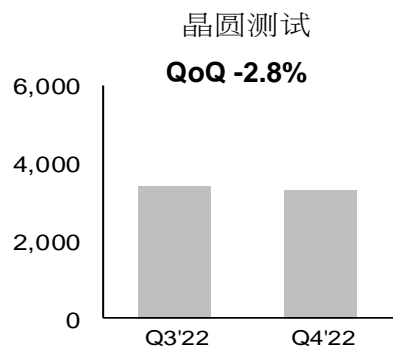
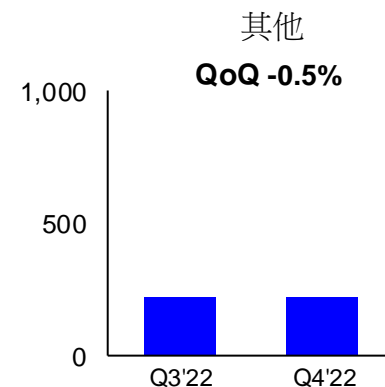
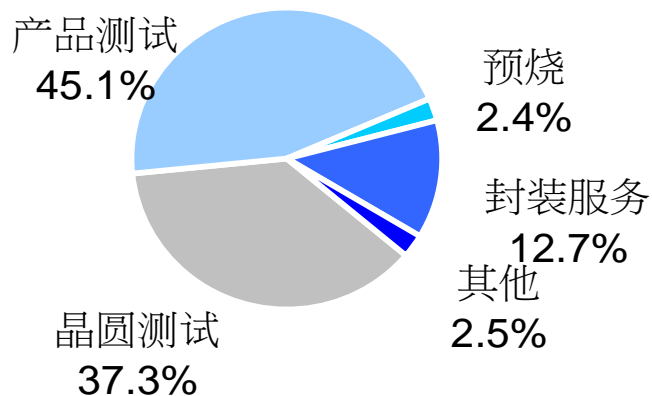
(新台幣百萬元)	2022	2021	YoY
营业收入	36,782.0	33,759.4	9.0%
营业毛利	13,073.0	10,352.1	26.3%
营业毛利率	35.5%	30.7%	4.8ppts
营业费用	-3,908.2	-3,745.6	-4.3%
营业利益	9,164.8	6,606.5	38.7%
营业利益率	24.9%	19.6%	5.3ppts
营业外收入(支出)	-198.8	248.7	-180.0%
归属于母公司之本期净利	6,836.6	5,175.0	32.1%
归属于母公司之基本每股盈余(新台幣元)	5.59	4.23	32.2%
加权平均流通在外股数(千股)- 基本	1,222,745	1,222,745	0.0%
归属于母公司之稀释每股盈余(新台幣元)	5.49	4.18	31.3%
加权平均流通在外股数(千股)- 稀释	1,245,519	1,237,257	0.7%



Q4'22营收依制程别分析 (未经会计师查核)

制程别

(新台币百万元)

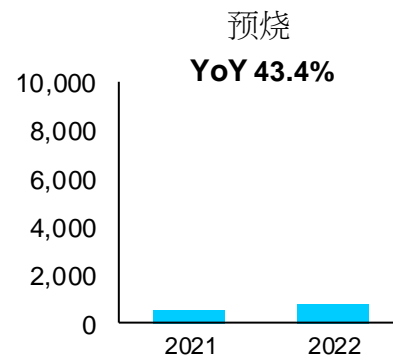
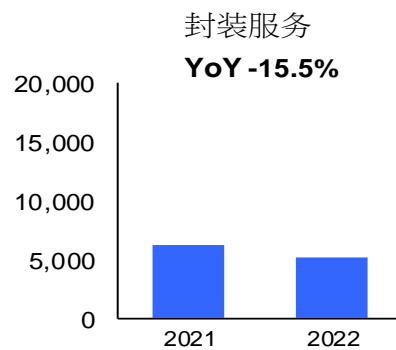
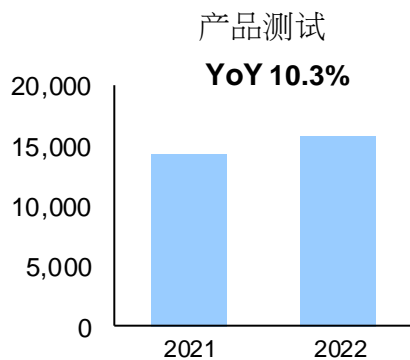
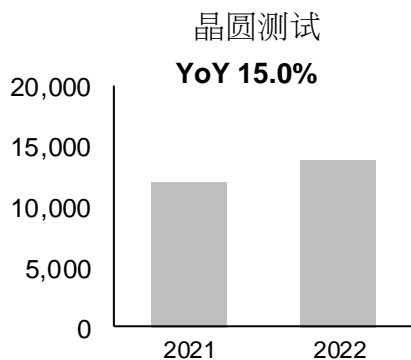
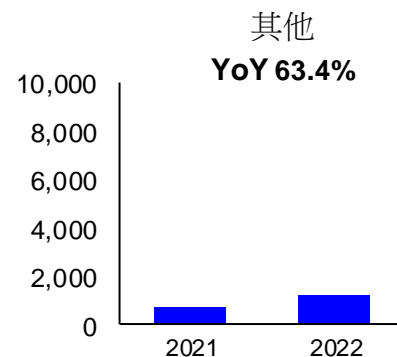
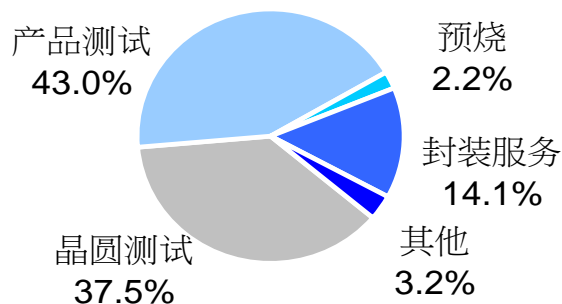




2022年营收依制程别分析 (未经会计师查核)

制程别

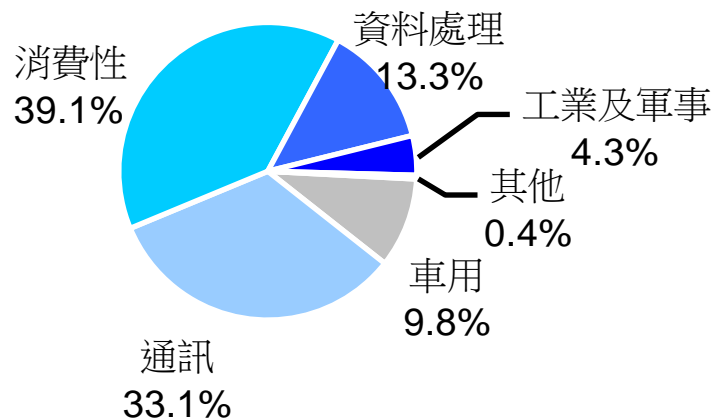
(新台币百万元)



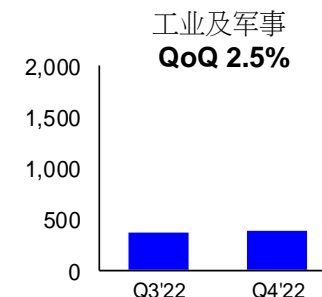
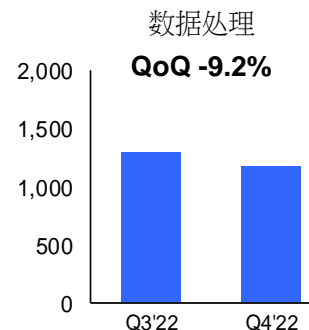
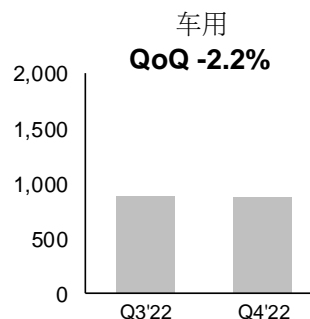
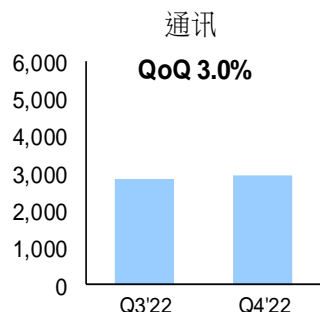
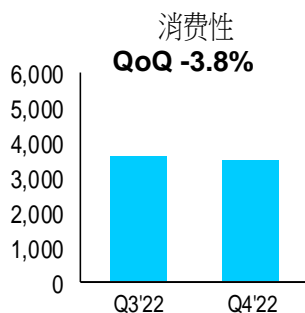
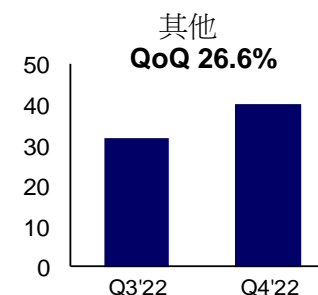


Q4'22营收依产品应用别分析 (未经会计师查核)

产品应用别



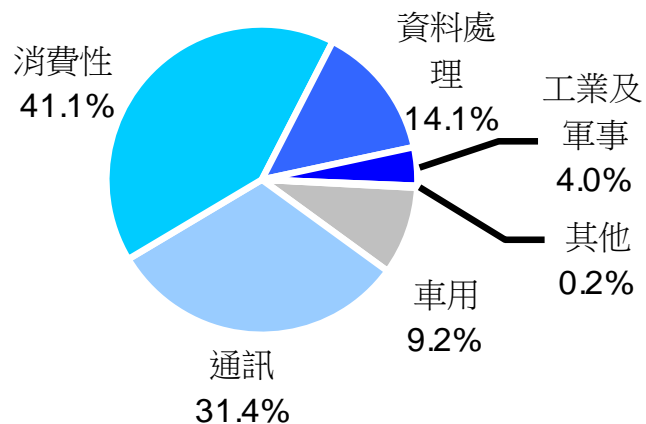
(新台币百万元)



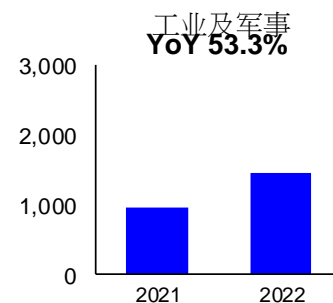
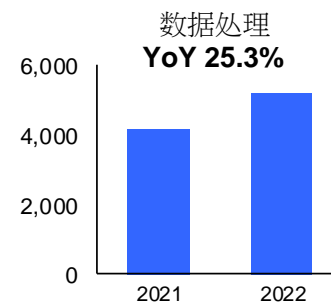
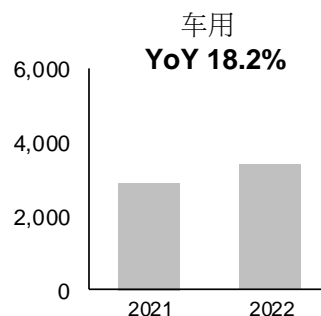
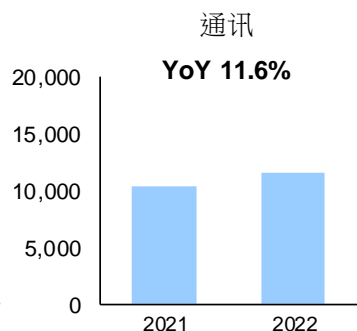
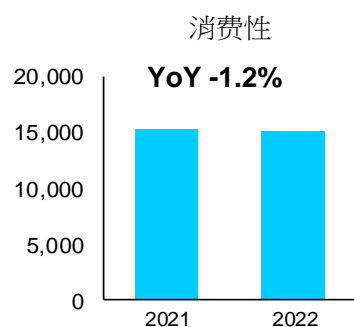
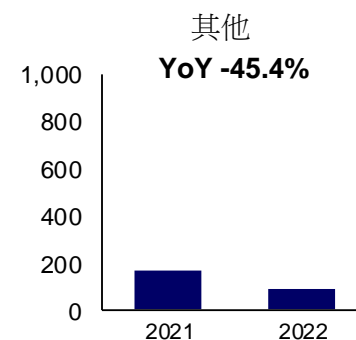


2022年营收依产品应用别分析 (未经会计师查核)

产品应用别



(新台币百万元)





合并资产负债表

(新台币百万元)	Q4'22		Q3'22		Q4'21	
	金额	%	金额	%	金额	%
流动资产	22,338.9	30.0%	23,193.0	30.8%	18,849.2	26.1%
非流动资产	52,020.1	70.0%	52,044.0	69.2%	53,371.0	73.9%
资产总计	74,359.0	100.0%	75,237.0	100.0%	72,220.2	100.0%
流动负债	10,244.4	13.8%	11,188.0	14.9%	11,144.1	15.4%
非流动负债	27,169.2	36.5%	28,815.6	38.3%	26,197.9	36.3%
负债总计	37,413.6	50.3%	40,003.6	53.2%	37,342.0	51.7%
权益	36,945.4	49.7%	35,233.4	46.8%	34,878.2	48.3%
负债及权益总计	74,359.0	100.0%	75,237.0	100.0%	72,220.2	100.0%
主要财务指标						
应收帐款周转天数	72		74		74	



合并现金流量表

(新台币百万元)	Q4'22	2022	Q4'21	2021
期初现金	12,659.4	8,649.9	8,525.6	8,008.5
营业活动之净现金流入(流出)	4,570.0	19,030.4	4,945.1	13,723.1
投资活动之净现金流入(流出)	-1,719.1	-9,970.2	-2,610.1	-13,517.2
筹资活动之净现金流入(流出)	-2,684.9	-4,849.3	-2,230.0	426.5
外币财务报表汇率影响数	-9.3	-44.7	19.3	9.0
期末现金	12,816.1	12,816.1	8,649.9	8,649.9
自由现金流量	1,776.3	1,696.2	1,353.0	-2,590.8

备注:

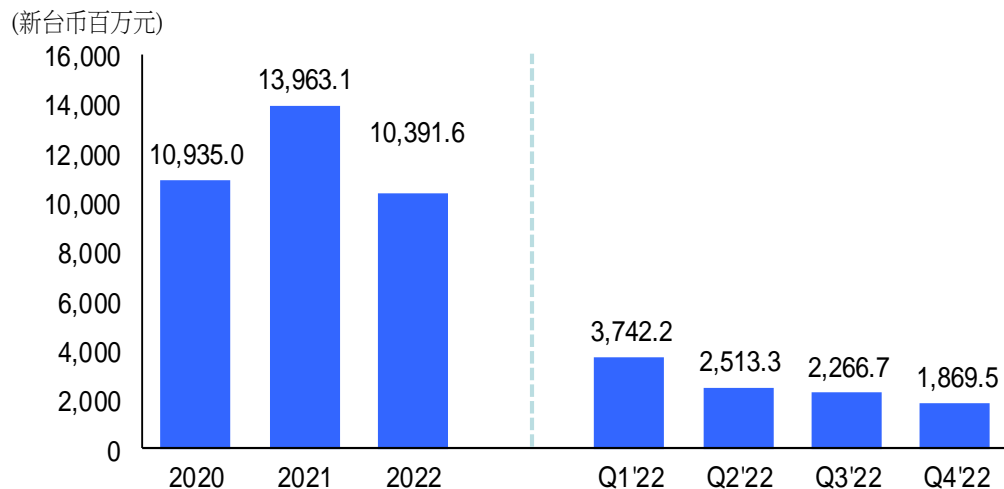
自由现金流量 =

营业利益 + 折旧&摊销 + 利息收入 - 资本支出 - 非控制权益 - 利息费用 - 所得税费用 - 现金股利

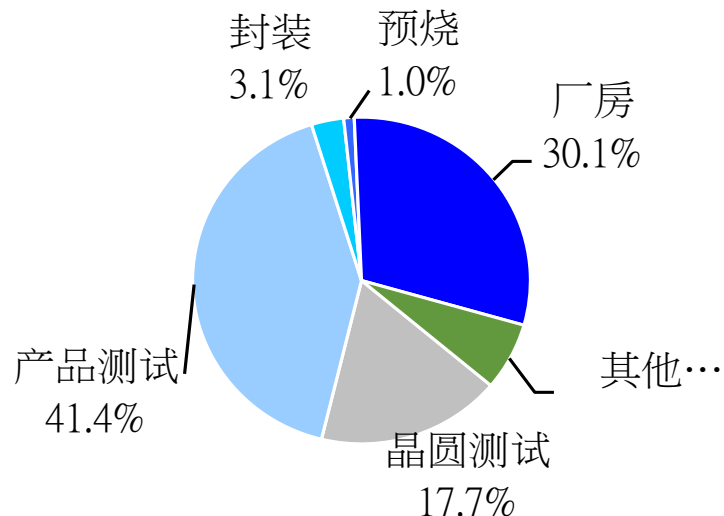


Q4'22与2022年资本支出 (未经会计师查核)

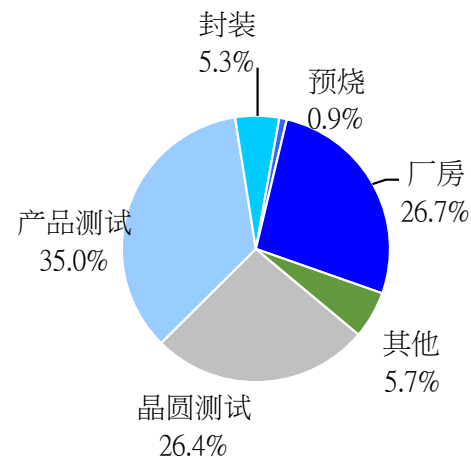
资本支出



Q4'22 资本支出分析



2022 资本支出分析





公司网站

<http://www.kyec.com.tw>