



京元電子股份有限公司 King Yuan Electronics Co., Ltd

2022年第四季業務報告



免責聲明

- 本簡報及同時發布之相關訊息所提及之預測性資訊，乃是基於本公司從內部或外部來源所取得資訊的基礎所建立。本公司未來實際所可能發生的營運結果、財務狀況以及業務成果，可能與這些明示或暗示的預測性資訊有所差異。其原因可能來自於各種本公司已知或未知之風險、不確定以及其他無法掌控之因素。有關風險、不確定以及其他無法掌控之因素之進一步資訊，可參考本公司於公開資訊觀測站公布之最近期年報。
- 本簡報中對未來的展望，反映本公司截至目前為止對於未來的看法。對於這些看法，未來若有任何變更或調整時，本公司並不負責隨時提醒或更新。



合併營業成果彙總

(新台幣百萬元)	Q4'22	Q3'22	Q4'21
營業收入	8,849.6	9,020.3	9,534.2
歸屬於母公司之本期淨利	1,503.6	1,497.1	1,641.6
歸屬於母公司之稀釋每股盈餘(新台幣元)	1.21	1.21	1.33
折舊及攤銷費用	2,280.4	2,318.1	2,506.4
資本支出	1,869.5	2,266.7	2,612.0
未計利息、稅額、折舊及攤銷前利益 ⁽¹⁾	4,307.7	4,454.3	4,636.9
營業毛利率	34.3%	34.5%	32.7%
稅、息、折舊及攤銷前利潤率	48.7%	49.4%	48.6%
股東權益報酬率(%) ⁽²⁾	17.1%	17.7%	19.8%

註：(1) 未計利息、稅額、折舊及攤銷前利益 = 營業利益 + 折舊及攤銷費用；

(2) 各季經年化之歸屬於母公司業主之權益報酬率；



合併綜合損益表

合併綜合損益表列舉項目

(新台幣百萬元)

	Q4'22	Q3'22	QoQ	Q4'21	YoY
營業收入	8,849.6	9,020.3	-1.9%	9,534.2	-7.2%
營業毛利	3,031.3	3,110.3	-2.5%	3,119.1	-2.8%
營業毛利率	34.3%	34.5%	-0.2ppts	32.7%	1.6ppts
營業費用	-1,003.9	-974.1	-3.1%	-988.7	-1.5%
營業利益	2,027.3	2,136.2	-5.1%	2,130.5	-4.8%
營業利益率	22.9%	23.7%	-0.8ppts	22.3%	0.6ppts
營業外收入(支出)	-43.1	-156.4	72.4%	99.6	-143.3%
歸屬於母公司之本期淨利	1,503.6	1,497.1	0.4%	1,641.6	-8.4%
歸屬於母公司之基本每股盈餘(新台幣元)	1.23	1.22	0.8%	1.34	-8.2%
加權平均流通在外股數(千股)- 基本	1,222,745	1,222,745	0.0%	1,222,745	0.0%
歸屬於母公司之稀釋每股盈餘(新台幣元)	1.21	1.21	0.0%	1.33	-9.0%
加權平均流通在外股數(千股)- 稀釋	1,243,361	1,241,655	0.1%	1,235,453	0.6%



合併綜合損益表

合併綜合損益表列舉項目

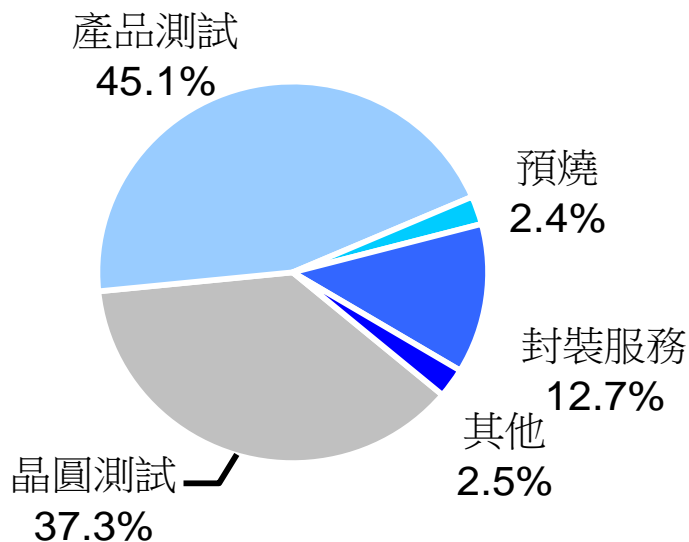
(新台幣百萬元)

	2022	2021	YoY
營業收入	36,782.0	33,759.4	9.0%
營業毛利	13,073.0	10,352.1	26.3%
營業毛利率	35.5%	30.7%	4.8ppts
營業費用	-3,908.2	-3,745.6	-4.3%
營業利益	9,164.8	6,606.5	38.7%
營業利益率	24.9%	19.6%	5.3ppts
營業外收入(支出)	-198.8	248.7	-180.0%
歸屬於母公司之本期淨利	6,836.6	5,175.0	32.1%
歸屬於母公司之基本每股盈餘(新台幣元)	5.59	4.23	32.2%
加權平均流通在外股數(千股)- 基本	1,222,745	1,222,745	0.0%
歸屬於母公司之稀釋每股盈餘(新台幣元)	5.49	4.18	31.3%
加權平均流通在外股數(千股)- 稀釋	1,245,519	1,237,257	0.7%

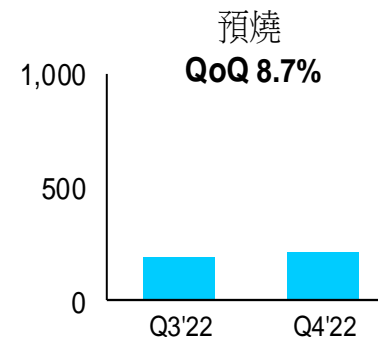
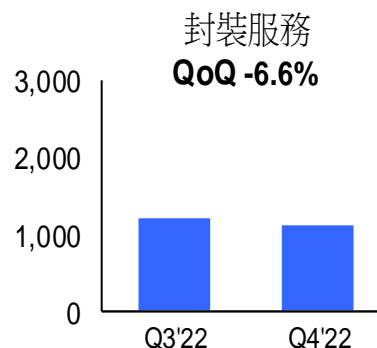
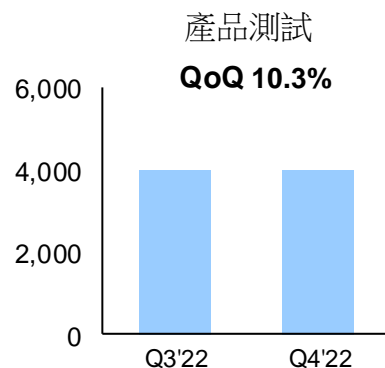
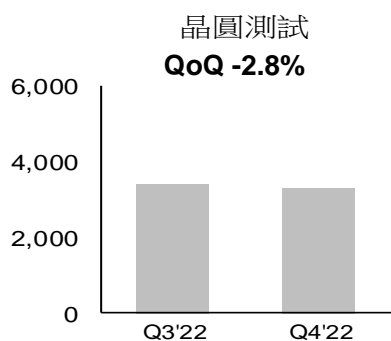
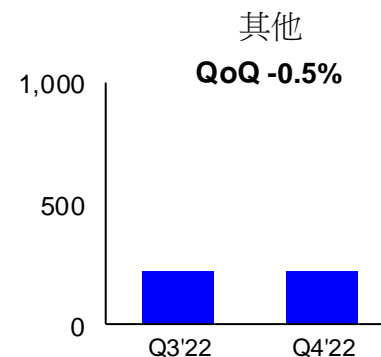


Q4'22營收依製程別分析 (未經會計師查核)

製程別



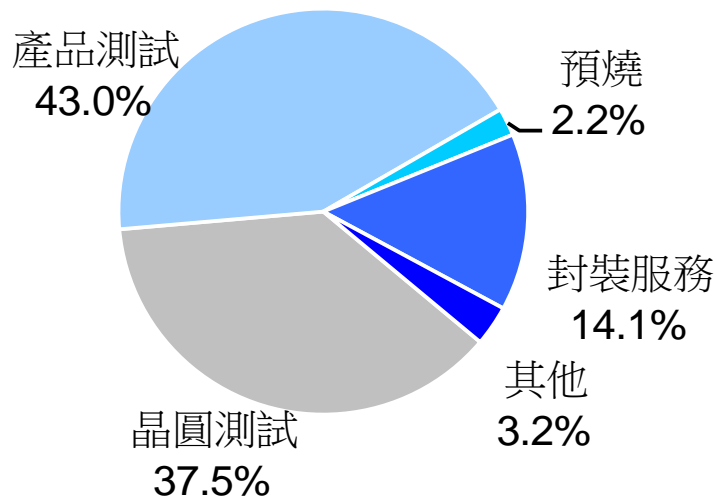
(新台幣百萬元)



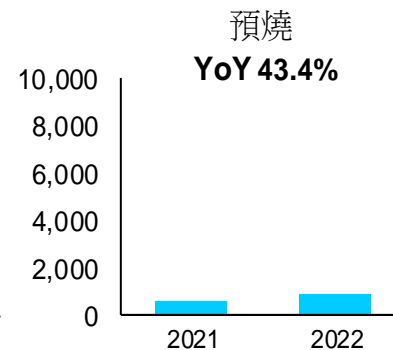
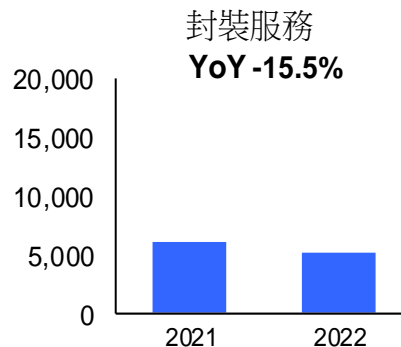
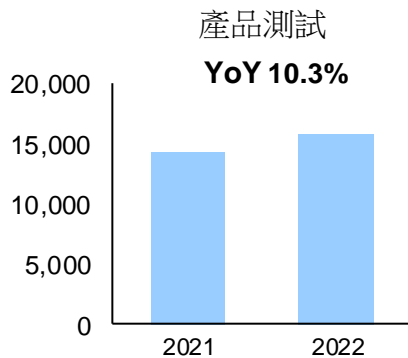
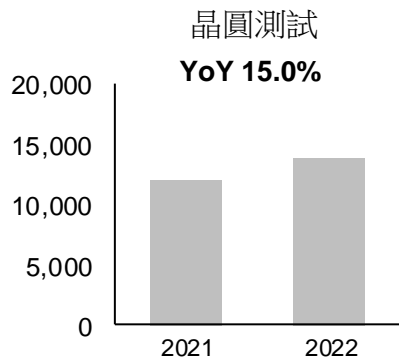
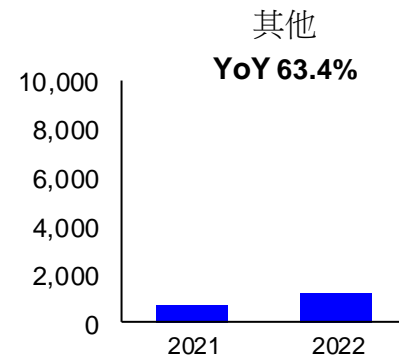


2022年營收依製程別分析 (未經會計師查核)

製程別



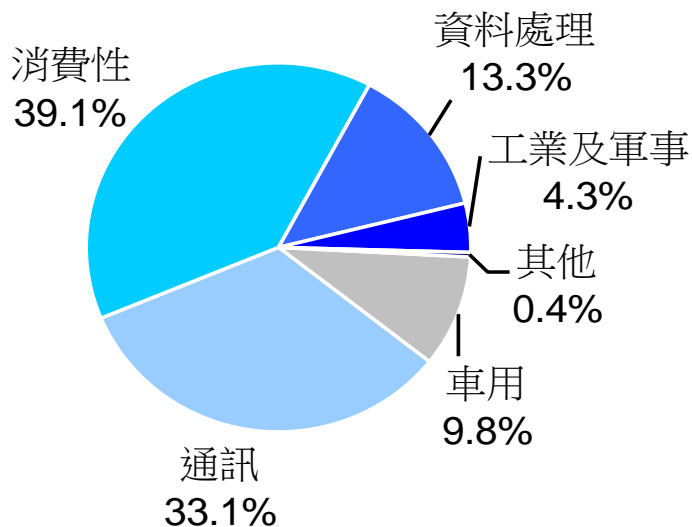
(新台幣百萬元)



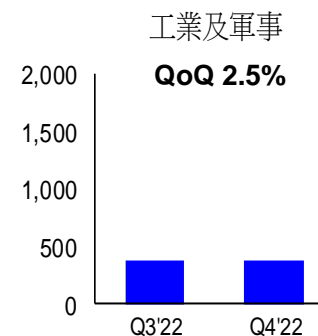
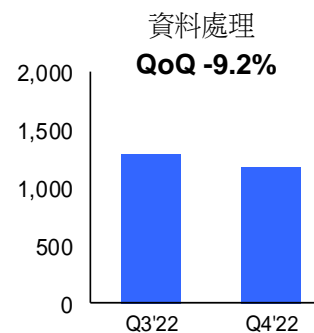
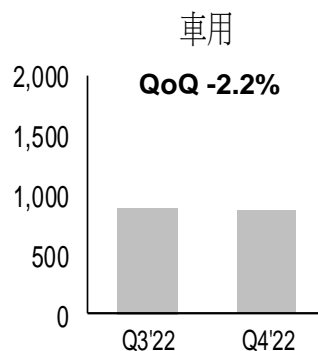
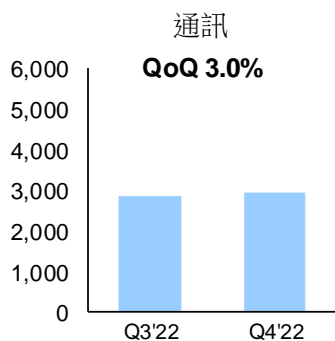
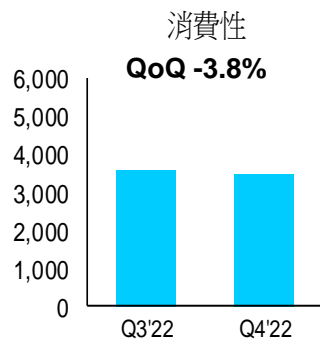
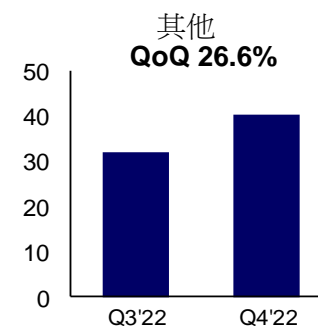


Q4'22營收依產品應用別分析 (未經會計師查核)

產品應用別



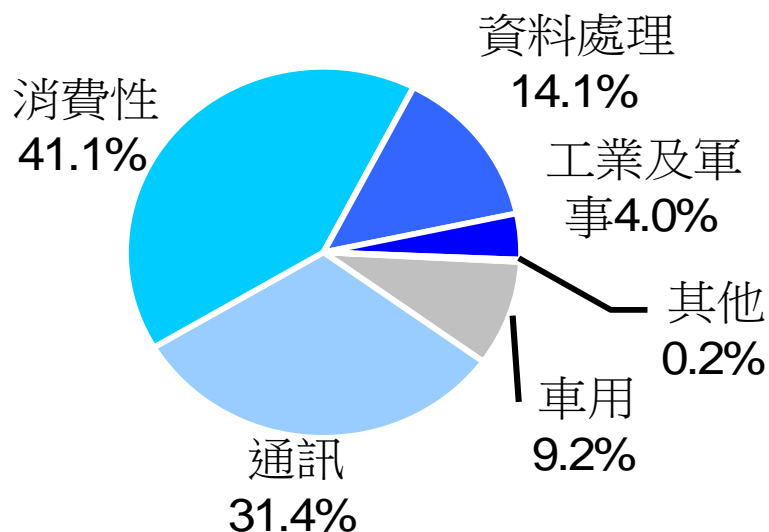
(新台幣百萬元)



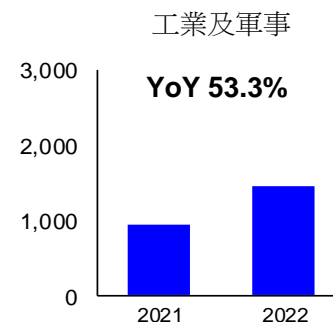
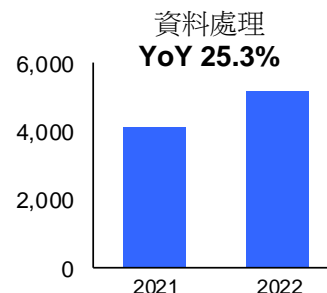
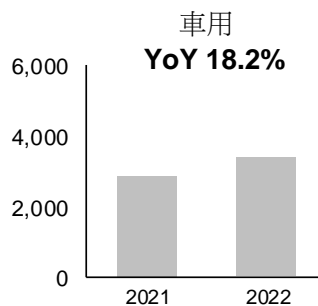
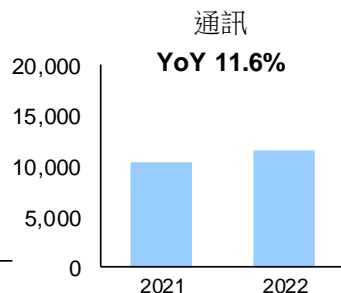
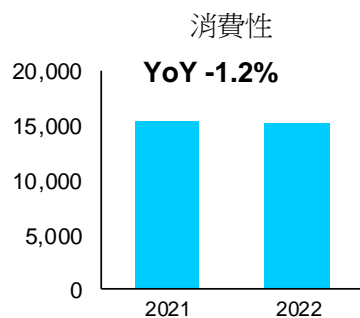
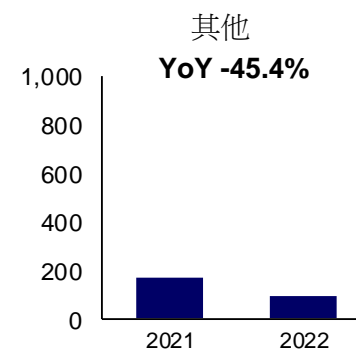


2022年營收依產品應用別分析 (未經會計師查核)

產品應用別



(新台幣百萬元)





合併資產負債表

(新台幣百萬元)	Q4'22		Q3'22		Q4'21	
	金額	%	金額	%	金額	%
流動資產	22,338.9	30.0%	23,193.0	30.8%	18,849.2	26.1%
非流動資產	52,020.1	70.0%	52,044.0	69.2%	53,371.0	73.9%
資產總計	74,359.0	100.0%	75,237.0	100.0%	72,220.2	100.0%
流動負債	10,244.4	13.8%	11,188.0	14.9%	11,144.1	15.4%
非流動負債	27,169.2	36.5%	28,815.6	38.3%	26,197.9	36.3%
負債總計	37,413.6	50.3%	40,003.6	53.2%	37,342.0	51.7%
權益	36,945.4	49.7%	35,233.4	46.8%	34,878.2	48.3%
負債及權益總計	74,359.0	100.0%	75,237.0	100.0%	72,220.2	100.0%
主要財務指標						
應收帳款週轉天數	72		74		74	



合併現金流量表

(新台幣百萬元)	Q4'22	2022	Q4'21	2021
期初現金	12,659.4	8,649.9	8,525.6	8,008.5
營業活動之淨現金流入(流出)	4,570.0	19,030.4	4,945.1	13,723.1
投資活動之淨現金流入(流出)	-1,719.1	-9,970.2	-2,610.1	-13,517.2
籌資活動之淨現金流入(流出)	-2,684.9	-4,849.3	-2,230.0	426.5
外幣財務報表匯率影響數	-9.3	-44.7	19.3	9.0
期末現金	12,816.1	12,816.1	8,649.9	8,649.9
自由現金流量	1,776.3	1,696.2	1,353.0	-2,590.8

備註:

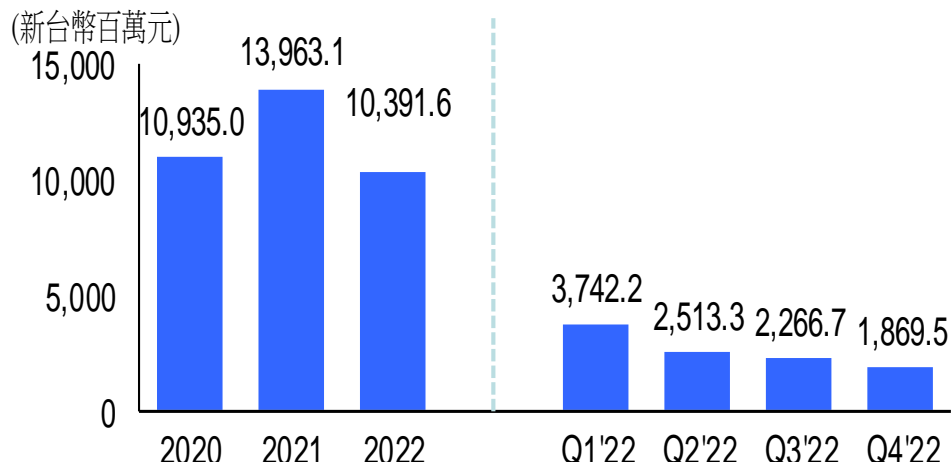
自由現金流量 =

營業利益 + 折舊&攤銷 + 利息收入 - 資本支出 - 非控制權益 - 利息費用 - 所得稅費用 - 現金股利

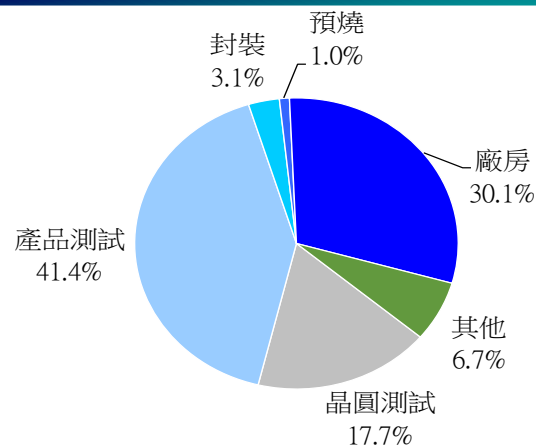


Q4'22與2022年資本支出 (未經會計師查核)

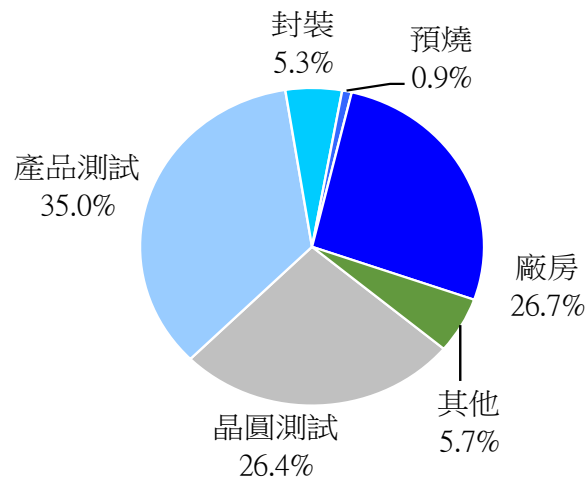
資本支出



Q4'22 資本支出分析



2022 資本支出分析





公司網站

<http://www.kyec.com.tw>